



B-Box

Cajón de estética sobria y líneas depuradas que se integra perfectamente al estilo contemporáneo. Sus acabados perfectos con materiales de alta calidad confieren elegancia a la cortina y el frontal del cajón oculta los soportes haciéndola ideal para su instalación interior y exterior.

	Q-55	B-65	B-85	B-100	B-136
Color perfilera RAL satinados con 30% brillo	<input type="checkbox"/> Blanco RAL 9016 <input type="checkbox"/> Gris RAL 9006 <input type="checkbox"/> Anodizado aluminio (SOLO DISPONIBLE PARA Q55)	<input checked="" type="checkbox"/> Negro RAL 9011 <input type="checkbox"/> Marfil RAL 1013	<input checked="" type="checkbox"/> Marrón RAL 8019 <input checked="" type="checkbox"/> Antracita RAL 7016 (NO DISPONIBLE PARA Q55)		
Cadena Uso interior	✓	✓	✓	✓	✓
Manivela Obligatorio guiado en exterior	✓	✓	✓	✓	✓
Motor 24 V Obligatorio guiado en exterior	✓	✓	✗	✗	✗
Motor 230 V Obligatorio guiado en exterior	✗	✓	✓	✓	✓
Motor Kit Solar 12V Uso exterior, obligatorio guiado.	✗	✗	✗	✗	✓
Autoportante	✓	✓	✓	✓	✓
Guía cable	✗	✓	✓	✓	✓
Guía U	✓	✓	✓	✓	✓
Guía ocultante (interior)	✓	✓	✓	✓	✓
Doble caída con 1 accionamiento	✓	✓	✓	✓	✓
Doble caída con 2 accionamientos	✓	✓	✓	✓	✓
Perfiles intermedios	✗	✓	✓	✓	✓




Accionamiento a cadena mejorado: resistente, suave y duradero

Accionamiento suave y silencioso, gracias al uso de materiales que permiten una geometría de gran precisión.

Los muelles, de tecnología y fabricación alemana, calibrados y con tratamiento térmico, proporcionan una mayor resistencia al sistema.

Todos los elementos susceptibles de desgaste son de acero, por lo tanto, aseguran la durabilidad de todo el mecanismo.



Planetarios

Máximo confort y suavidad de uso

Mecanismo Redux

El mecanismo REDUX dispone de un sistema interno de planetarios que reduce el esfuerzo del accionamiento hasta un 30%.

El sistema de planetarios requiere un desplazamiento de la cadena superior a la altura de la cortina, por lo que este sistema no dispone de topes mecánicos que fijen el final de carrera en la parte superior e inferior.

Nota: El usuario debe prestar atención al accionar la cortina para evitar un desenrolle/enrolle excesivo del tejido, puesto que la cadena carece de tope.





Diferentes medidas de cajón

Múltiples medidas de cajón disponibles para albergar cualquier tamaño de tejido y alcanzar **hasta los 7 metros de altura**.

Sistema lado apoyo

Las nuevas conteras desarrolladas por Bandalux disponen de ejes metálicos más robustos que contribuyen a **una mayor resistencia y fiabilidad**.

El soporte incorpora rodamiento de alta precisión con cojinetes, lo que aporta al sistema un **movimiento más silencioso y suave** y un **giro perfectamente concéntrico**.

Montaje de la cortina en un solo gesto, gracias al muelle interno que trabaja por compresión.



LYNX, cortinas inteligentes

La aplicación que te permite controlar todos los tipos de cortina de Bandalux, estés donde estés.

Compatible con:



Disponible para Android e iOS.

Confort sin contacto

Gestiona tus cortinas desde el móvil o mediante control por voz.

Personalización de ambientes

Programa y automatiza tantas escenas como quieras y confirma en todo momento la posición de tus cortinas.

Tranquilidad para ti y los tuyos

Activa escenas de simulación de presencia cuando estés fuera de casa.

Eficiencia y ahorro

Aprovecha mejor los ciclos de luz solar, reacciona a las condiciones climáticas y ahorra en la factura de la luz.

Espacio conectado

LYNX te permite, además de las cortinas, conectar otros elementos como música, lámparas, ventilador...

Seguridad infantil

Bandalux suministra un sistema de seguridad infantil que permite sujetar la cadena a la pared, para evitar que los niños se enreden en ella.



Child Safety

Es el dispositivo de seguridad estándar en el mercado, servido por defecto con el pedido de tu cortina.



SafeKids, una nueva opción patentada por Bandalux

Tiene gran eficacia ya que no se puede desmontar ni manipular, y asegura que la cadena no se separe de la pared para evitar el riesgo de estrangulamiento.

Accionamiento a motor más silencioso

Todos los motores incorporan una nueva **rueda motriz**, de tecnología multimaterial, diseñada por Bandalux, que reduce el ruido y las vibraciones que genera el motor en su giro.



BANDALUX

230V



Batería recargable



Somfy®

230V



Batería recargable



Cajón registrable

El cajón es registrable y practicable; fácil mantenimiento sin necesidad de desmontar la cortina.

Instalación a techo o pared




Fácil instalación con **sistema de clipaje** para interior. Para instalación exterior y grandes dimensiones **soporte reforzado** disponible.

Guías adaptadas a cada necesidad

Amplia variedad de guías cable o aluminio, diseñadas para resolver cualquier tipo de instalación y reducir los gaps al mínimo.




PARA ACCIONAMIENTO A CADENA



U-201
BAJA




U-301 COM-
PACTA



U-401
BAJA CLIP

PARA MANIVELA O MOTOR



U-302
LARGA COM-
PACTA



U-402
LARGA CLIP


PARA OCULTACIÓN



UO-501 LAR-
GA CLIP



R2 TELESCÓPICA



La cortina que purifica el aire

Como resultado de la constante innovación tecnológica y el compromiso con la sostenibilidad, Bandalux presenta Airpure®, una nueva cortina que incorpora una tecnología capaz de purificar el aire de cualquier estancia del hogar.



Más info.
AIRPURE®

BANDALUX

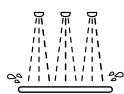


airPURE®
CORTINAS Y ESTORES

Aplicación de nanorecubrimiento sobre tejido técnico

La cortina es tratada de la siguiente manera:

①



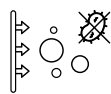
Se aplica una mezcla de óxidos minerales en el tejido de la cortina.

②



Esta mezcla se activa de forma natural con luz solar o artificial.

③



Al activarse, se elimina cualquier partícula contaminante del aire (virus, bacterias, hongos, contaminación y compuestos orgánicos volátiles).



Una cortina de 1 m² instalada en interior purifica el aire de una habitación de 3x3 m.



Una cortina de 2 m² en exterior contraresta la contaminación de un coche. Equivalente a plantar un árbol.

RESPIRA AIRE MÁS PURO CON TU CORTINA **BANDALUX**

Eliminación de moléculas orgánicas contaminantes a través de fotocatalisis

La fotocatalisis actúa en millonésimas de segundo y de forma continua, tanto en presencia de luz natural como con luz artificial.

Autolimpieza y eliminación de olores

Al producirse la fotocatalisis, las partículas orgánicas contaminantes se oxidan y se convierten en sales no dañinas y moléculas de vapor de agua. Este vapor de agua facilita la autolimpieza de la cortina y la eliminación de olores, efectos colaterales beneficiosos para el usuario.

Gran versatilidad

- Aplicable en todos los sistemas Enrollables, Gama Box, Fit Box y Buhardilla.
- Disponible en los tejidos Polyscreen® 550 y Mega BO, con diferentes opciones de color:

POLYSCREEN® 550 AIRPURE®



Ash



Pearl



White



White Linen



White Pearl

MEGA BO AIRPURE®




Alabaster



Black



Dark Grey



White

Los tejidos mantienen sus propiedades y certificaciones intactas

La aplicación de esta tecnología no afecta a las propiedades y certificaciones de los tejidos Polyscreen® 550 y Mega BO, incluida la certificación REACH. Airpure® no afecta en el mantenimiento habitual de los tejidos Polyscreen® 550 y Mega BO.

Tejido Polyscreen® 550

Propiedades



Mantenimiento



Certificados



Tejido Mega BO

Propiedades



Certificados



Mantenimiento



Eficiencia y durabilidad

Durante los primeros 6 años, el tejido de la cortina mantendrá el 100% de su eficiencia.

Tecnología homologada

Proceso certificado por el instituto alemán Fraunhofer según la normativa europea EN ISO 22197.

Fraunhofer

Partners Developers Technology

pureti NASA

Presencia en el proyecto europeo iSCAPE

Tecnología presente en el proyecto europeo iSCAPE, cuyo objetivo es la reducción de la contaminación del aire y los impactos negativos del cambio climático en Europa.

Comisión Europea

iSCAPE

SOLUCIÓN PANEL SOLAR




100%
AUTÓNOMA

100%
ENERGÍA
SOLAR

SIN
INSTALACIÓN
ELÉCTRICA

Motor kit solar disponible para B-Box 136, instalación exterior.



Cortina a motor autónoma

No necesita instalación eléctrica.

Incluye un panel solar, una batería y un motor que funciona con energía renovable procedente del sol.

El motor funciona con tecnología RTS de Somfy accionado con mando a distancia.

Bandalux entregará la cortina con la batería totalmente cargada.



Cajón registrable

La batería recargable está situada dentro del cajón registrable para facilitar su acceso en caso de sustitución y mantenimiento.



Instalación exterior

Se deben evitar fachadas sombreadas que impidan la óptima recarga de la batería. Las células fotovoltaicas siempre tienen que estar despejadas, no debe haber ningún elemento delante.



Óptima recogida de los cables

Soporte recoge cable en el interior del cajón, especialmente desarrollado por Bandalux, que posiciona y ordena cables conexiones.






SERVIDO POR DEFECTO

ACCIONAMIENTO A CADENA	TERMINAL OCULTO Ø20	CHILD SAFETY (SISTEMA DE SEGURIDAD INFANTIL)	COLORES
			<div><div> Blanco RAL 9016</div><div> Gris RAL 9006</div><div> Marrón RAL 8019</div></div> <div><div> Negro RAL 9011</div><div> Marfil RAL 1013</div><div> Antracita RAL 7016</div></div>
<p>❗ Los tejidos incompatibles con terminal oculto se servirán por defecto con el terminal Slim25.</p>			<p>❗ OPCIONAL: Dispositivo Safekids,</p>
			<p>❗ Bandalux servirá por defecto perfiles y componentes en color blanco. Si desea otro color, indíquelo en la hoja de pedido o eBa.</p>

TERMINALES

TERMINALES OCULTOS		TERMINALES VISTOS				
OCULTO Ø30	LÁGRIMA	<div><div></div><div></div><div></div><div></div><div></div><div></div></div>				
		SLIM 25	SLIM 35	MINI PLAIN		
						
ⓘ Ancho máximo 250cm.		ⓘ Ancho máx. 250cm.		ⓘ Solo con guía de ocultación.		

MANIVELA (Solo con guías de aluminio o soportes reforzados)

FIJA 	DESMONTABLE 	REENVÍO 
--	---	---













DOBLES CAÍDAS

DOBLE CAÍDA CON TRANSMISIÓN 	DOBLE CAÍDA DOBLE APOYO 
1 accionamiento <p>ⓘ Hasta 6m de ancho. / No disponible para opción Motor Kit Solar.</p>	2 accionamientos

PERFIL BASE


<p>ⓘ Compatible únicamente con guías de ocultación.</p>

SOPORTES ADICIONALES

B- BOX 65			B- BOX 85		
PARED/TECHO INST.INTERIOR	TECHO REFORZADO	PARED REFORZADO*	PARED/TECHO INST.INTERIOR	TECHO REFORZADO	PARED REFORZADO*
					
B- BOX 100			B- BOX 136		SOPORTE SEPARADOR DE GUÍA
PARED/TECHO INST.INTERIOR	TECHO REFORZADO	PARED REFORZADO*	TECHO*	PARED*	
					
ⓘ *Incompatibles con guías de aluminio instaladas frontalmente.					

OPCIONES DE GUIADO

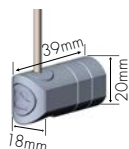
Guía cable (interior/exterior)**B-BOX 65**

GUÍA CABLE INOX
Ø3,2mm

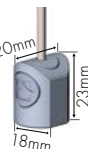
B-BOX 85 Y 100

GUÍA CABLE INOX
Ø3,5mm

FIJACIÓN
PARED



FIJACIÓN
SUELO

**B-BOX 136**

GUÍA CABLE INOX
Ø5mm

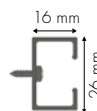
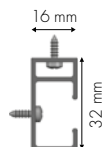
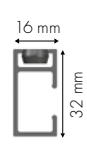
FIJACIÓN
PARED



FIJACIÓN
SUELO

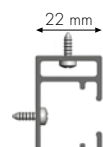
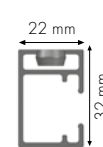
**Guía U** (interior/exterior)

PARA ACCIONAMIENTO A CADENA

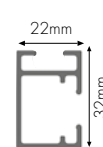
U-201
BAJA**U-301**
COMPACTA**U-401**
BAJA CLIP

ⓘ Solo instalación interior.

PARA MANIVELA O MOTOR

U-302
LARGA COMPACTA**U-402**
LARGA CLIP

ⓘ Solo instalación interior.

U-402
LARGA

ⓘ Solo disponible con soporte separador.

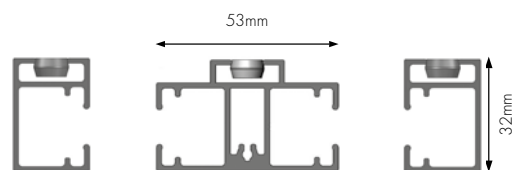
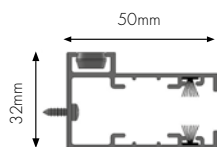
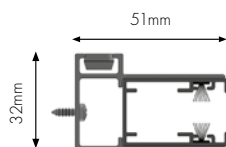
DOBLES CAÍDAS EN UN SOLO CAJÓN

KIT GUÍAS DOBLES

KIT U-401 CADENA

KIT U-302 MANIVELA O MOTOR

KIT U-402 MANIVELA O MOTOR

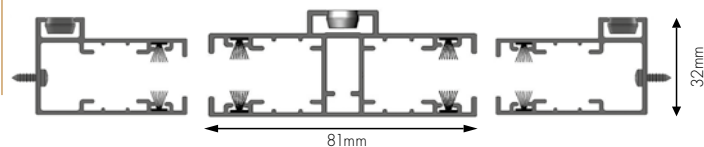
**Guía de ocultación** (exclusiva para instalación interior con terminal Mini Plain)**UO-501****R2 TELESCÓPICA**

DOBLES CAÍDAS EN UN SOLO CAJÓN

KIT GUÍAS DOBLES

KIT GUÍAS UO

KIT GUÍAS R2



ⓘ Altura máxima 350 cm. / Disponible perfil base con guías de ocultación.

REDUCCIÓN DEL ESFUERZO



MECANISMO
REDUX I

BANDALUX RECOMIENDA:

MECANISMO REDUX Mecanismo que suaviza el accionamiento con una reducción del peso del 30%.

1. El mecanismo Redux no incluye final de carrera.
2. El recorrido de la cadena es tres veces el alto de la cortina.



MECANISMO
REDUX II
(Solo disponible para
B-Box 136)



MUELLE ASISTIDO

Recomendado a partir de 5m²

Ejemplo para una cortina de 3,6x4m:

- Sin muelle asistido = 4,8kg
- Con muelle asistido = 2,2kg
(CON final de carrera)

COLECCIÓN AIRPURE®



Cortinas Airpure®:

- Colección Polyscreen® 550 Airpure® en los colores: Ash, Pearl, White, White Linen y White Pearl.
- Colección Mega BO Airpure® en los colores: Alabaster, Black, Dark Grey y White.

OTRAS OPCIONES



SAFEKIDS
(SISTEMA DE SEGURIDAD
INFANTIL)



**CADENA
METÁLICA**



**CADENA
TRANSPARENTE**

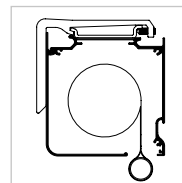


**PERFILES
INTERMEDIOS**

1. Solo compatibles con guías U-402 y U-302.
2. Ancho máximo 250cms



PERSONALIZACIÓN



**INSTALACIÓN
SENTIDO
CONTRARIO**

- ⚠ No disponible con accionamiento a cadena.
/ No compatible con opción Motor Kit Solar.

	ACCIONAMIENTO	NOMBRE MOTOR	Voltaje (V)	Ø mm	Nm	r.p.m	Potencia (W)	Intensi- dad (A)	Ancho mínimo de cortina (cm)
	CADENA								20 ⁽³⁾
	MANIVELA								40
COMPATIBLE LYNX	MOTOR BANDALUX CABLE	VERONA 40 3/30	230	40	3	30	90	0,39	60
		MODENA 50 6/32	230	50	6	32	120	0,52	64
		BARI 50 20/17	230	50	20	17	160	0,70	69
	MOTOR BANDALUX RADIO	RADIO BI 25 1,1/40 ⁽¹⁾	24	25	1,1	40	11	0,46	61
		VERONA RADIO 40 3/30	230	40	3	30	90	0,39	60
		MODENA RADIO 50 6/32	230	50	6	32	120	0,52	69
		BARI RADIO 50 20/17	230	50	20	17	160	0,70	72
	MOTOR BANDALUX RADIO SILENCIOSO ⁽¹⁾	RADIO BI 28 2/28	24	28	2	28	18	0,75	79
COMPATIBLE LYNX	MOTOR BANDALUX BATERÍA ⁽¹⁾	RECARGABLE BI 25 1,1/28	12	25	1,1	28	8	0,94	61
		RECARGABLE BI 40 6/24	12	40	6	24	38	3,23	83
COMPATIBLE LYNX	MOTOR BANDALUX BATERÍA SILENCIOSO ⁽¹⁾	RECARGABLE BI 28 2/28	12	28	2	28	13	1,08	79
		RECARGABLE BI 50 13/11	12	50	13	11	40	3,50	97
COMPATIBLE LYNX	MOTOR Somfy® CABLE	ROLL UP 28 0,8/30 ⁽¹⁾	24	28	0,8	30	9,6	1,00	41
		MERCURE 40 3/30	230	40	3	30	80	0,35	60
		ARIES 40 SHORT 4/16	230	40	4	16	65	0,28	53
		ARIANE 50 6/32	230	50	6	32	120	0,52	65
		ATLAS 50 15/32	230	50	15	32	240	1,04	73
		MAESTRIA 50 6/17 ⁽⁴⁾	230	50	6	17	90	0,45	68
		MAESTRIA 50 10/17 ⁽⁴⁾	230	50	10	17	120	0,50	68
		MAESTRIA 50 15/17 ⁽⁴⁾	230	50	15	17	140	0,65	3
COMPATIBLE LYNX	MOTOR Somfy® CABLE SILENCIOSO ⁽¹⁾	SONESSE 40 3/30	230	40	3	30	95	0,41	60
		SONESSE 50 6/28	230	50	6	28	146	0,63	73
		SONESSE 50 10/28	230	50	10	28	180	0,78	73
		SONESSE 50 15/17	230	50	15	17	153	0,67	73
	MOTOR Somfy® RTS	ALTUS 40 3/30	230	40	3	30	80	0,35	63
		ALTUS 50 6/32	230	50	6	32	90	0,39	78
		ALTUS 50 15/17	230	50	15	17	140	0,61	78
	MOTOR Somfy® RTS SILENCIOSO ⁽¹⁾	SONESSE 28 LI-ION RTS 1,1/28 ⁽¹⁾	12	28	1,1	28	9,6	0,8	67
		SONESSE ø30 LI-ION ULTRA RTS 2/28 ⁽¹⁾	12	30	2	28	18	1,5	77
		SONESSE 40 3/30	230	40	3	30	95	0,41	64
		SONESSE 50 6/28	230	50	6	28	146	0,63	92
		SONESSE 50 10/28	230	50	10	28	180	0,78	92
		SONESSE 50 15/17	230	50	15	17	153	0,67	92
	MOTOR Somfy® IO	SUNEA SCREEN 40 3/30	230	40	3	30	90	0,39	63
		SUNEA SCREEN 50 6/32	230	50	6	32	120	0,52	78
		SUNEA SCREEN 50 15/32	230	50	15	32	240	1,04	80
		SUNILUS 50 40/17	230	50	40	17	270	1,17	87
NOVEDAD	MOTOR KIT SOLAR RTS ⁽²⁾	SUNEA 40 6/18	12	40	6	18	24	2,00	70
		SUNEA 40 10/12	12	40	10	12	32	2,67	70

❗ (1) Motor solo compatible para instalación interior. / (2) Motor solo compatible para instalación exterior. / (3) Para medidas entre 20-40cm de ancho, alto máximo de 1.50cm sin guías. Para alturas superiores son necesarias guías. / (4) Motor con final de carrera electrónico. / Para garantizar el correcto funcionamiento, Bandalux servirá el modelo de motor adecuado a las dimensiones de la cortina. / Estos datos son aproximados y pueden sufrir cambios en función del tejido.

DIMENSIONES DE LOS CAJONES (mm)

INSTALACIÓN NORMAL

INSTALACIÓN SENTIDO CONTRARIO*

AUTOPORTANTE

SOPORTE INT.
PARED/TECHO

SOPORTE
REFORZADO
PARED

SOPORTE
REFORZADO TECHO



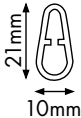
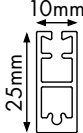
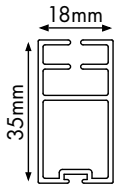
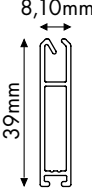
SOPORTE
REFORZADO
PARED

SOPORTE
REFORZADO TECHO

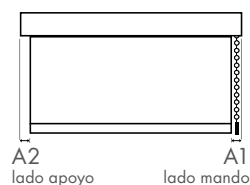
	A	B	A	B	A	B	A	B	A	B	C**	A	B	C**
Q-55	58	59	64	60	--	--	--	--	--	--	--	--	--	--
B-65	67	69	78	73	76	73	67	73	76	79	41	67	78	32
B-85	86	90	97	92	95	92	86	92	95	100	58	86	99	49
B-100	100	104	111	107	109	107	100	107	109	115	73	100	114	65
B-136	136	136	--	--	147	147	136	147	--	--	--	--	--	--

* Instalación sentido contrario: Cajón NO registrable. No disponible con accionamiento cadena. ** Caso más desfavorable (Terminal oculto Ø30).

TERMINALES

	 20mm	 30mm	 21mm 10mm	 10mm 25mm	 18mm 35mm	 8,10mm 39mm
	Ø20	Ø30	LÁGRIMA	SLIM 25	SLIM 35	MINI PLAIN
SIN GUÍA	✓	✓	✓	✓	✓	✗
GUÍA CABLE	✓	✓	✓	✓	✓	✗
GUÍA ALU. 'U'	✓	✓	✗	✗	✓	✗
GUÍA OCULT.	✗	✗	✗	✗	✗	✓
LIMITACIÓN	--	--	250cm	250cm	--	--

ESPACIO DE ANCHO ENTRE EL SOPORTE Y EL TEJIDO (GAP)



		SIN GUÍA	GUÍA CABLE	GUÍA ALUMINIO U-BAJA	GUÍA ALUMINIO U-LARGA
CADENA	a1	21mm ⁽¹⁾	21mm	23mm ⁽⁵⁾	--
	a2	23mm	23mm	23mm ⁽⁵⁾	--
MANIVELA	a1	33mm ⁽²⁾	33mm ⁽²⁾	--	33mm ⁽⁴⁾
	a2	23mm ⁽³⁾	23mm ⁽³⁾	--	28mm ⁽⁵⁾
MOTOR Ø25	a1	23mm	23mm	--	28mm ⁽⁵⁾
	a2	23mm	23mm	--	28mm ⁽⁵⁾
MOTOR Ø40	a1	25mm	25mm	--	28mm ⁽⁵⁾
	a2	23mm	23mm	--	28mm ⁽⁵⁾
MOTOR Ø50	a1	26mm	26mm	--	28mm ⁽⁵⁾
	a2	23mm	23mm	--	28mm ⁽⁵⁾
MOTOR SOLAR	a1	--	31mm	--	31mm
	a2	--	23mm	--	28mm ⁽⁵⁾

1. Q-BOX 55 = 20mm. / 2. B-BOX 65 = 27mm. / 3. B-BOX 65 = 29mm. / 4. B-BOX 65 = 28mm. / 5. Datos para terminal Slim 35, para terminal oculto restar 2mm.

TERMINALES Y ALTURAS DE RECOGIDA (mm)

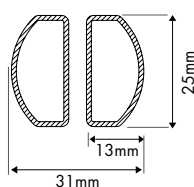
	TERMINAL OCULTO						TERMINAL VISTO					
												
	ø 20mm		ø 30mm		Lágrima		Slim 25		Slim 35		Mini Plain	
	A	B	A	B	A	B	A	B	A	B	A	B
Q-BOX 55	80	100	--	--	81	100	85	100	96	100	98	80
B-BOX 65*	93	120	103	120	94	120	98	120	109	120	110	110
B-BOX 85*	112	140	122	140	--	--	117	140	128	140	130	130
B-BOX 100*	127	160	137	160	--	--	--	--	143	160	145	150
B-BOX 136*	167	205	177	205	--	--	--	--	183	205	177	195

* Datos para soporte reforzado a techo

PERFILES INTERMEDIOS Y SOPORTES DE SEPARACIÓN

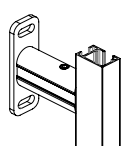
DIMENSIONES PERFILES INTERMEDIOS

La opción perfiles intermedios incluye 2 perfiles para altos inferiores a 2m, y 4 perfiles para altos a partir de 2m. Se instalarán la mitad de los perfiles en cada lado de la cortina.

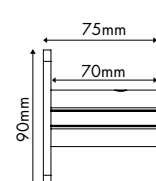


- 1. Solo compatibles con guías U-402 y U-302.
- 2. Ancho máximo 250cm.
- 3. No compatible con accionamiento a cadena.

SOPORTE DE SEPARACIÓN



- 1. Solo compatible con guías U-402 y KIT guías dobles U-402.



Alto cortina H	Nº soportes por guía
H ≤ 150cm	2
150cm < H ≤ 250cm	3
250cm < H ≤ 300cm	4
300cm < H ≤ 400cm	5

ACCIONAMIENTOS

CADENA

ACCIONAMIENTO A CADENA CON SISTEMA DE SEGURIDAD INFANTIL

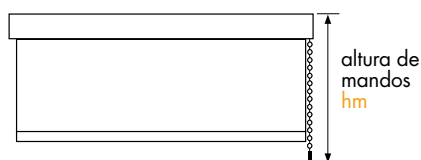
La pieza Child Safety/Safekids debe estar a una altura mínima de 1,5m desde el suelo.

ACCIONAMIENTO A CADENA SIN SISTEMA DE SEGURIDAD INFANTIL

En caso de renunciar al Child Safety/Safekids la altura de mandos será:

PARA Q-55, B-65, B-85, B-100,
Cálculo mínimo para hm: $H \times 0,70$

PARA B-136
Cálculo mínimo para hm: $H \times 0,90$




Ejemplo de cálculo		
Altura cortina H	Altura de mandos hc (mínimo)	
	Q-55, B-65, B-85, B-100	B-136
100cm	70cm	90cm
200cm	140cm	180cm
400cm	280cm	360cm

❗ La altura de mandos se tendrá siempre en cuenta desde la parte más alta de la cortina (extremo superior del soporte), hasta la parte inferior del tensor de cadena.

MANIVELA

ALTURA DE MANDOS



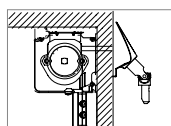
❗ En el monocomando a manivela, la altura de mando se interpreta teniendo en cuenta la manivela en posición de accionamiento. Si desea conocer la medida con manivela extendida, deberá sumar 14cm.

Alturas de manivela recomendadas hm

100cm	120cm	140cm	160cm	180cm	200cm	220cm	240cm	260cm	280cm	300cm
-------	-------	-------	-------	-------	-------	-------	-------	-------	-------	-------

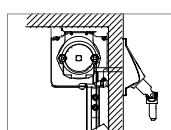
VARIANTES DE REENVÍO

1.1 90° SUPERIOR



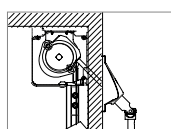
mm	Q-55	B-65	B-85	B-100	B-136
A	X	13	16	16	16
B	X	22	30	37	51
Cmáx	X	265	260	250	230

1.2 90° INFERIOR



mm	Q-55	B-65	B-85	B-100	B-136
A	12	13	16	16	16
B	44	49	64	71	85
Cmáx	270	265	260	250	230

1.3 45°

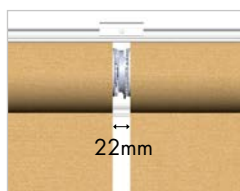


mm	Q-55	B-65	B-85	B-100	B-136
A	X	X	16	16	16
B	X	X	64	76	111
Cmáx	X	X	180	170	150

DOBLES CAÍDAS

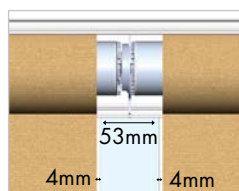
DOBLE CAÍDA CON UN ACCIONAMIENTO Y TRANSMISIÓN

Puede contener un apoyo intermedio que permite alcanzar anchos superiores al máximo de una cortina, con un límite de 6m.



SIN GUÍA
(interior)

22mm



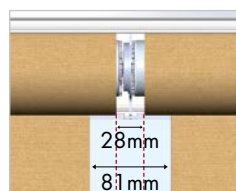
CON GUÍA
U DOBLE
(interior/exterior)

4mm

4mm

53mm

❗ Datos para terminales ocultos Ø20 y Ø30.



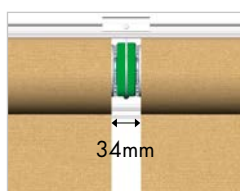
CON GUÍA DE
OCULTACIÓN DOBLE
(interior)

28mm

81mm

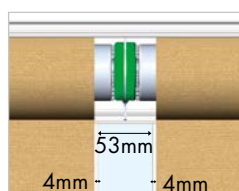
❗ Para accionamiento a cadena el ancho máximo en doble caída no podrá superar el ancho máximo de una cortina. / No compatible con opción Motor Kit Solar.

DOBLE CAÍDA CON DOS ACCIONAMIENTOS (doble apoyo)



SIN GUÍA
(interior)

34mm



CON GUÍA
U DOBLE
(interior/exterior)

4mm

4mm

53mm

❗ Datos para terminales ocultos Ø20 y Ø30.



CON GUÍA DE
OCULTACIÓN DOBLE
(interior)

34mm

81mm

❗ No compatible con opción Motor Kit Solar.

contract.bandalux.com

bandalux.com