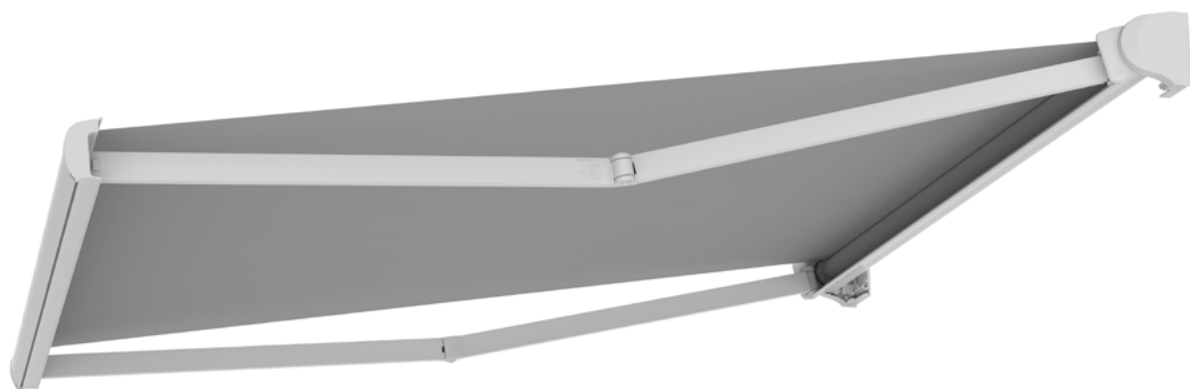


COFRE PLUS



COLORES DE PERFILERÍA DISPONIBLES



Blanco
RAL 9010



Gris aluminio
RAL 9006



Marfil
RAL 1013



Antracita texturado
RAL 7016

ACCIONAMIENTOS



Manivela



Motor

ANCHO MÁXIMO
450 cm

SALIDA MÁXIMA
260 cm

VENTAJAS DEL SISTEMA

TOLDOS Y VERANDAS

Máxima resistencia y durabilidad

El sistema **brazo cinta**, disponible para los modelos Classic Plus, Classic XL, Monobloc Plus, Cofre Plus, Cofre XL y Cofre Style, multiplica la vida útil del toldo por 3.

- Hasta 30.000 ciclos de vida útil.
- Fabricado con cables de acero inoxidable de alta durabilidad recubiertos con cinta plástica (PPU), con tratamiento anticorrosión y protección de rayos UV.


Además, cuenta con un diseño estético y funcional que oculta los cables de sujeción de los brazos bajo la cinta.




Enrolle perfecto sin arrugas

Con el **sistema rollertube***, cuyo diseño incorpora una ingeniosa modificación de la ojiva, se consigue un enrollado perfecto del tejido en el tubo, que minimiza las arrugas a lo largo del tiempo.

*Disponible para Classic Plus, Classic XL, Monobloc Plus, Cofre Plus, Cofre Style, Cofre XL, Projection Plus, Veranda Plus, Veranda Floor y Veranda Zip.



CON



SIN

Protección eficaz contra el agua

Gracias al **terminal con desagüe integrado**, disponible en los sistemas Classic XL, Monobloc Plus, Cofre Plus, Cofre Style y Cofre XL, el agua de lluvia se drena fácilmente evitando su acumulación.

El terminal de diseño redondeado dispone de dos ojivas por si se requiere la instalación de una bambalina. La primera, en la parte superior, facilita que la tela de la bambalina cubra un tramo del terminal. La segunda, situada debajo, mantiene la otra parte del terminal a la vista. El desagüe queda integrado en todo el ancho del terminal y deriva el agua hacia los extremos para evitar la formación de cortinas de agua.



Cómodo accionamiento, con tan solo un clic

Todos los toldos Bandalux pueden ser motorizados para disfrutar de la máxima comodidad a la hora de accionarlo. Extenderlo o recogerlo es tan fácil y cómodo como hacer clic con el mando a distancia.

Disponemos de la gama de motores cable y radiofrecuencia más silenciosos y duraderos del mercado (gama Bandalux y gama Somfy®, RTS e IO), así como una gran variedad de emisores, sensores y programadores.



Instalación fácil y rápida

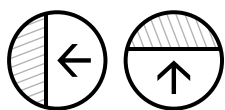
Bandalux entrega el toldo totalmente ensamblado y con los finales de carrera ajustados para facilitar el trabajo al instalador y reducir el tiempo de instalación.



COFRE PLUS



Toldo fabricado en base a un cofre de brazos extensibles, con soportes laterales fijos y soportes de anclaje. La regulación del toldo es de lo más sencillo. Todos los componentes están hechos en aluminio lacado, lo que garantiza la estética y la durabilidad.

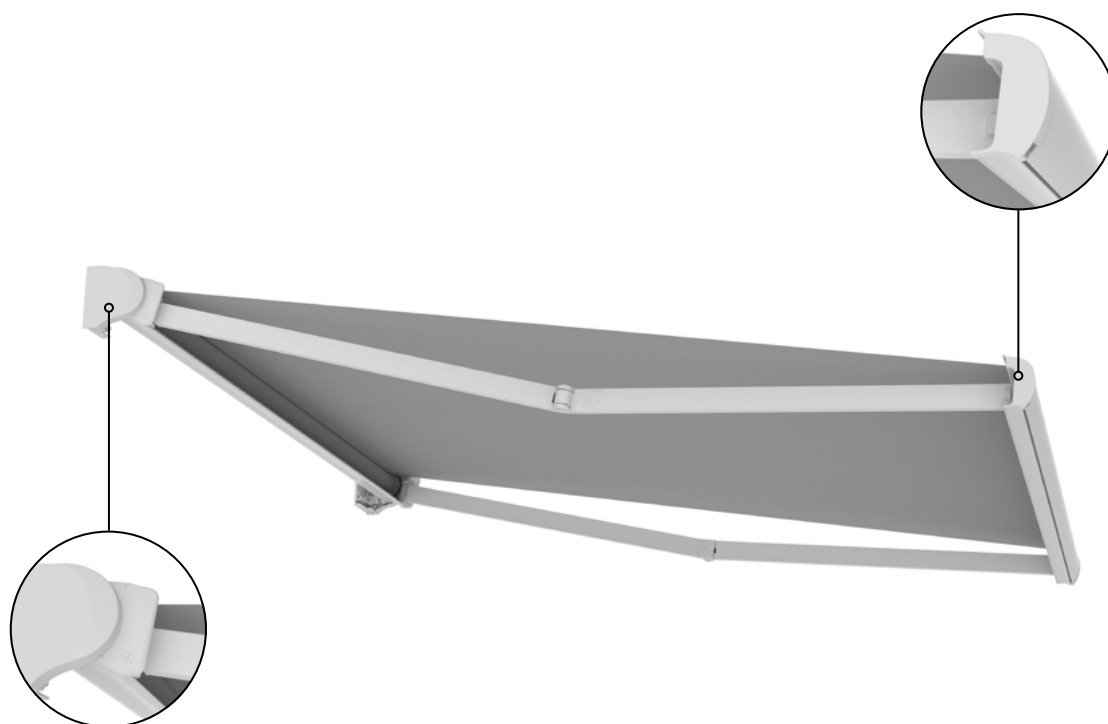


Instalación a
pared o a techo



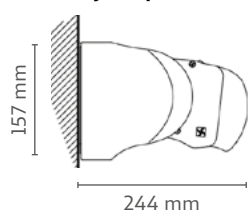
Evita el efecto
"cortina de agua"*

❗ * Incorpora un desagüe integrado en el ancho del terminal que conduce el agua hacia los extremos, evitando la llamada "cortina de agua".

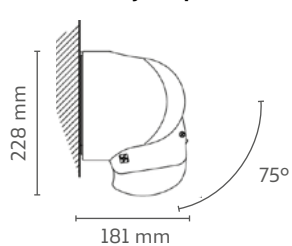


Dimensiones y detalles técnicos

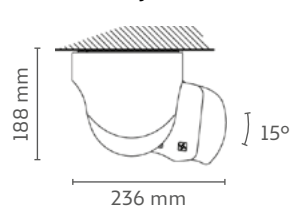
Montaje a pared



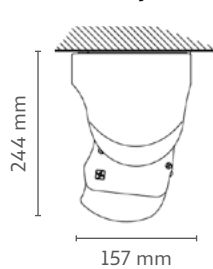
75° Montaje a pared



15° Montaje a techo



90° Montaje a techo



COFRE PLUS

OPCIONES

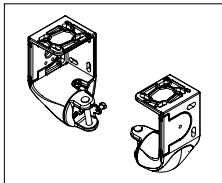
Configuración de serie

Manivela fija



Alturas disponibles:
100 cm, 120 cm, 150 cm,
180 cm, 200 cm, 250 cm.

Kit soportes completo



Colores básicos de la perfilera brillante

- Blanco RAL 9010
- Gris aluminio RAL 9006
- Marfil RAL 1013
- Antracita texturado RAL 7016

Configuración opcional

Otros colores perfilera y tejadillo

Bambalinas

Tejadillo

Motorización

ANCHURA x SALIDA	MOTOR		
350 x 235 cm	CABLE	Bandalux	M2 50 20/17
		Somfy®	ATLAS 50 15/32
		Somfy®	MAESTRIA 50 15/17
	RADIO	Bandalux	R2 50 20/17
		Somfy® RTS	ALTUS 50 15/17
	RADIO IO	Somfy® IO	SUNEA SCREEN 50 15/32
500 x 260 cm	CABLE	Bandalux	M2 50 40/17
		Somfy®	MARINER 50 40/17
		Somfy®	MAESTRIA 50 35/17
	RADIO	Bandalux	R2 50 40/17
		Somfy® RTS	ALTUS 50 40/17
	RADIO IO	Somfy® IO	SUNILUS 50 40/17

AUTOMATISMOS	
06702000A	ELEGANCE 1 BIANCO
06702100A	ELEGANCE 4 BIANCO
06700970D	SITUAO 1 RTS PURE
06700881D	SITUAO 5 RTS PURE
06700620B	SITUAO 1 IO PURE
06700625B	SITUAO 5 IO PURE

Tamaño mínimo de toldo

	BRAZO NORMAL
Para una salida de: (cm)	Ancho Min. (cm)
160	193
185	218
210	243
235	268
260	293

BANDALUX