


PROJECTION PLUS



COLORES DE PERFILERÍA DISPONIBLES



Blanco
RAL 9010



Gris aluminio
RAL 9006



Marfil
RAL 1013



Antracita texturado
RAL 7016

ACCIONAMIENTOS



Manivela



Motor

ANCHO MÁXIMO

500 cm

SALIDA MÁXIMA

160 cm

VENTAJAS DEL SISTEMA

TOLDOS Y VERANDAS

Máxima resistencia y durabilidad

El sistema **brazo cinta**, disponible para los modelos Classic Plus, Classic XL, Monobloc Plus, Cofre Plus, Cofre XL y Cofre Style, multiplica la vida útil del toldo por 3.

- Hasta 30.000 ciclos de vida útil.
- Fabricado con cables de acero inoxidable de alta durabilidad recubiertos con cinta plástica (PPU), con tratamiento anticorrosión y protección de rayos UV.


Además, cuenta con un diseño estético y funcional que oculta los cables de sujeción de los brazos bajo la cinta.




Enrole perfecto sin arrugas

Con el **sistema rollertube***, cuyo diseño incorpora una ingeniosa modificación de la ojiva, se consigue un enrollado perfecto del tejido en el tubo, que minimiza las arrugas a lo largo del tiempo.

*Disponible para Classic Plus, Classic XL, Monobloc Plus, Cofre Plus, Cofre Style, Cofre XL, Projection Plus, Veranda Plus, Veranda Floor y Veranda Zip.



CON



SIN

Protección eficaz contra el agua

Gracias al **terminal con desagüe integrado**, disponible en los sistemas Classic XL, Monobloc Plus, Cofre Plus, Cofre Style y Cofre XL, el agua de lluvia se drena fácilmente evitando su acumulación.

El terminal de diseño redondeado dispone de dos ojivas por si se requiere la instalación de una bambalina. La primera, en la parte superior, facilita que la tela de la bambalina cubra un tramo del terminal. La segunda, situada debajo, mantiene la otra parte del terminal a la vista. El desagüe queda integrado en todo el ancho del terminal y deriva el agua hacia los extremos para evitar la formación de cortinas de agua.



Cómodo accionamiento, con tan solo un clic

Todos los toldos Bandalux pueden ser motorizados para disfrutar de la máxima comodidad a la hora de accionarlo. Extenderlo o recogerlo es tan fácil y cómodo como hacer clic con el mando a distancia.

Disponemos de la gama de motores cable y radiofrecuencia más silenciosos y duraderos del mercado (gama Bandalux y gama Somfy®, RTS e IO), así como una gran variedad de emisores, sensores y programadores.



Instalación fácil y rápida

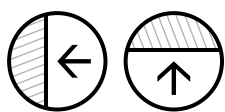
Bandalux entrega el toldo totalmente ensamblado y con los finales de carrera ajustados para facilitar el trabajo al instalador y reducir el tiempo de instalación.




PROJECTION PLUS



Este toldo de ventana con brazos tensionados es una solución de fácil y rápida instalación. Gracias a la forma de su brazo, se adapta particularmente bien entre paredes.

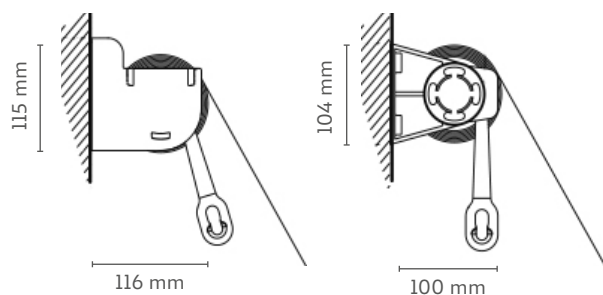


Instalación a
pared o a techo

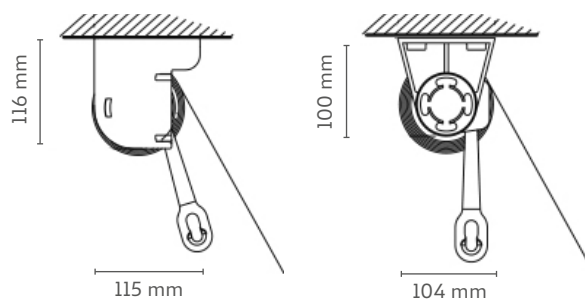


Dimensiones y detalles técnicos

Montaje a pared



Montaje a techo



PROJECTION PLUS

OPCIONES

Configuración de serie

Manivela fija



⚠ Alturas disponibles:
100 cm, 120 cm, 150 cm,
180 cm, 200 cm, 250 cm.

Kit soportes universal Pared o techo



⚠ Soporte compensador
pared / techo. Incluido a
partir de 250 cm de ancho

Colores básicos de la perfilería brillante

- Blanco RAL 9010
- Gris aluminio RAL 9006
- Marfil RAL 1013
- Antracita texturado RAL 7016

Configuración opcional

Otros colores perfilería y tejadillo

Bambalinas

Tejadillo

Reenvío

Motorización

ANCHURA x SALIDA	MOTOR		
150 x 160 cm	CABLE	Bandalux	M2 50 20/17
		Somfy®	ATLAS 50 15/32
		Somfy®	MAESTRIA 50 15/17
	RADIO	Bandalux	R2 50 20/17
		Somfy® RTS	ALTUS 50 15/17
	RADIO IO	Somfy® IO	SUNEA SCREEN 50 15/32
500 x 160 cm	CABLE	Bandalux	M2 50 40/17
		Somfy®	MARINER 50 40/17
		Somfy®	MAESTRIA 50 35/17
	RADIO	Bandalux	R2 50 40/17
		Somfy® RTS	ALTUS 50 40/17
	RADIO IO	Somfy® IO	SUNILUS 50 40/17

AUTOMATISMOS	
06702000A	ELEGANCE 1 BIANCO
06702100A	ELEGANCE 4 BIANCO
06700970D	SITUAO 1 RTS PURE
06700881D	SITUAO 5 RTS PURE
06700620B	SITUAO 1 IO PURE
06700625B	SITUAO 5 IO PURE

BANDALUX