

## VERANDA FLOOR



### COLORES DE PERFILERÍA DISPONIBLES



Blanco  
RAL 9010



Gris aluminio  
RAL 9006



Marfil  
RAL 1013



Antracita texturado  
RAL 7016

### ACCIONAMIENTOS



Motor

**ANCHO MÁXIMO**

**500 cm**

**SALIDA MÁXIMA**

**500 cm**

**ALTURA MÁXIMA**

**300 cm**

# VENTAJAS DEL SISTEMA

## TOLDOS Y VERANDAS

### Máxima resistencia y durabilidad

El sistema **brazo cinta**, disponible para los modelos Classic Plus, Classic XL, Monobloc Plus, Cofre Plus, Cofre XL y Cofre Style, multiplica la vida útil del toldo por 3.

- Hasta 30.000 ciclos de vida útil.
- Fabricado con cables de acero inoxidable de alta durabilidad recubiertos con cinta plástica (PPU), con tratamiento anticorrosión y protección de rayos UV.


Además, cuenta con un diseño estético y funcional que oculta los cables de sujeción de los brazos bajo la cinta.




### Enrolle perfecto sin arrugas

Con el **sistema rollertube\***, cuyo diseño incorpora una ingeniosa modificación de la ojiva, se consigue un enrollado perfecto del tejido en el tubo, que minimiza las arrugas a lo largo del tiempo.

\*Disponible para Classic Plus, Classic XL, Monobloc Plus, Cofre Plus, Cofre Style, Cofre XL, Projection Plus, Veranda Plus, Veranda Floor y Veranda Zip.



CON



SIN

### Protección eficaz contra el agua

Gracias al **terminal con desagüe integrado**, disponible en los sistemas Classic XL, Monobloc Plus, Cofre Plus, Cofre Style y Cofre XL, el agua de lluvia se drena fácilmente evitando su acumulación.

El terminal de diseño redondeado dispone de dos ojivas por si se requiere la instalación de una bambalina. La primera, en la parte superior, facilita que la tela de la bambalina cubra un tramo del terminal. La segunda, situada debajo, mantiene la otra parte del terminal a la vista. El desagüe queda integrado en todo el ancho del terminal y deriva el agua hacia los extremos para evitar la formación de cortinas de agua.



### Cómodo accionamiento, con tan solo un clic

Todos los toldos Bandalux pueden ser motorizados para disfrutar de la máxima comodidad a la hora de accionarlo. Extenderlo o recogerlo es tan fácil y cómodo como hacer clic con el mando a distancia.

Disponemos de la gama de motores cable y radiofrecuencia más silenciosos y duraderos del mercado (gama Bandalux y gama Somfy®, RTS e IO), así como una gran variedad de emisores, sensores y programadores.



### Instalación fácil y rápida

Bandalux entrega el toldo totalmente ensamblado y con los finales de carrera ajustados para facilitar el trabajo al instalador y reducir el tiempo de instalación.

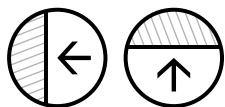




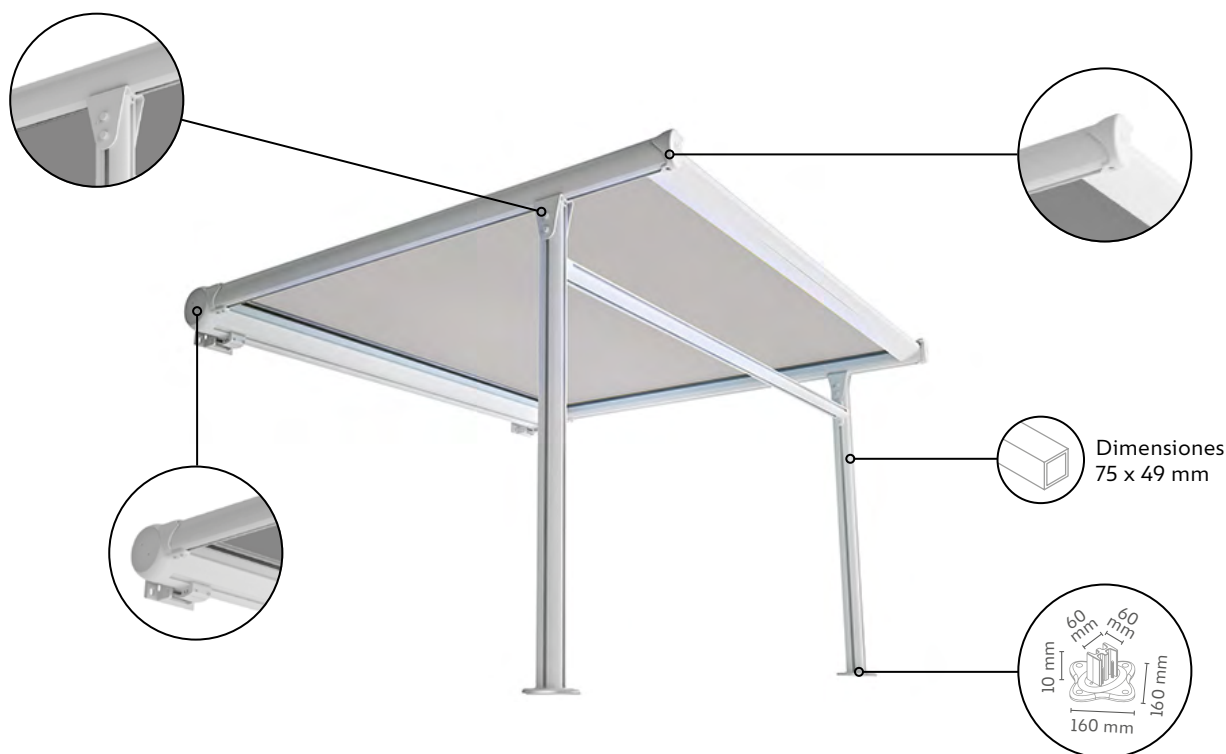
# VERANDA FLOOR



Un sistema de protección solar extremadamente versátil, con un diseño cautivador que lo hace ideal tanto para ambientes privados como públicos. Diseñado para cubrir terrazas, techos y áticos, se apoya en la parte frontal sobre dos pies de aluminio lacado. Un travesaño para unir los pies, permite hacer más rígida la estructura.

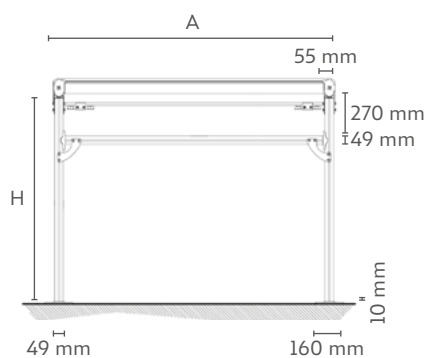


Instalación a  
pared y a techo.

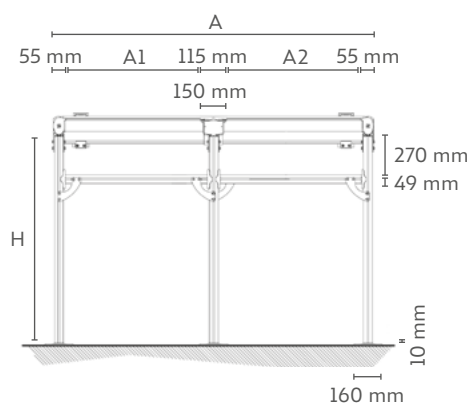


## Dimensiones y detalles técnicos

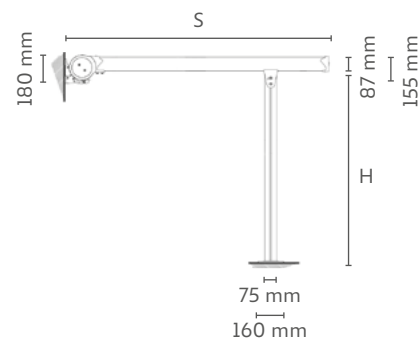
**Módulo simple**  
**Vista frontal**



**Módulo doble**  
**Vista frontal**



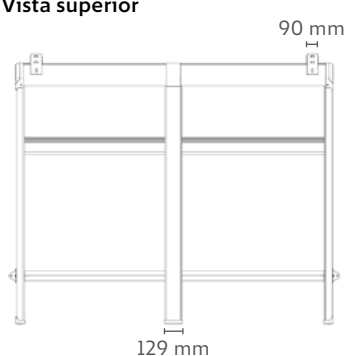
**Vista lateral**



**Vista superior**



**Vista superior**



**A:** Ancho

**S:** Salida

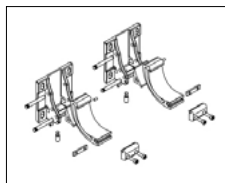
**H:** Altura

# VERANDA FLOOR

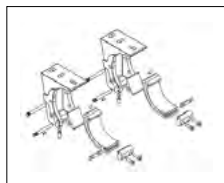
## OPCIONES

### Configuración de serie





Soporte cofre a  
pared  
(Opción A)



Soporte cofre a  
techo  
(Opción B)




Colores básicos de la  
perflería brillante

-  Blanco RAL 9010
-  Gris aluminio RAL 9006
-  Marfil RAL 1013
-  Antracita texturado RAL 7016

### Configuración opcional

Otros colores perflería

Perfil cortavientos<sup>(1)</sup>

 (1) Recomendado para salidas superiores a 400 cm.

### Motorización

ANCHURA x SALIDA	MOTOR			AUTOMATISMOS
1 módulo, 1 motor: 300 x 300 cm  2 módulos, 2 motores: 700 x 300 cm	CABLE	Somfy®	MAESTRIA 50 25/17	06702000A ELEGANCE 1 BIANCO
		Somfy®	MAESTRIA 50 35/17	06702100A ELEGANCE 4 BIANCO
	RADIO	Bandalux	R2 50 40/17	06700970D SITUO 1 RTS PURE
		Somfy® RTS	ALTUS 50 40/17	06700881D SITUO 5 RTS PURE
	RADIO IO	Somfy® IO	SUNILUS 50 40/17	
1 módulo, 1 motor: 500 x 500 cm  2 módulos, 2 motores: 1000 x 500 cm	CABLE	Somfy®	VECTRA 50 50/12	
	RADIO	Bandalux	R2 50 50/12	
		Somfy® RTS	ALTUS 50 50/12	
	RADIO IO	Somfy® IO	SUNILUS 50 50/12	

# **BANDALUX**