



Veneciana de madera

La nobleza de la madera se convierte en elegancia en esta cortina veneciana. Sutiles líneas transforman la luz en calidez, con un perfecto acabado natural.

	GENUINE
Dimensiones mínimas	40 cm ancho 50 cm alto
Dimensiones máximas	300 cm ancho 350 cm alto
Accionamientos	Cordón Cadena Manivela Motor
Ancho de lamas	50 mm
Instalación	techo pared
Color perfilería	Coordinado con el color de la lama
Opciones	Escalerilla Guía cable vertical Combinación de colores Recortes Dos cortinas con una misma cenefa

Veneciana

Madera

Nueva colección

La gama de cortinas venecianas de madera crece incorporando **nuevos colores y acabados en madera de abachi**, elegidos siguiendo las nuevas tendencias en interiorismo y decoración.

La nueva colección combina lamas en tonos serenos y elegantes (Khaki, Salvia, Sky y Tortora), acabados en madera natural (Wood, Cedar, Light Oak y Tan) y dos nuevas texturas de estilo vintage (Cream y Ebony).

Con estas novedades la colección mejora su calidad, ya que amplía las referencias en madera de abachi que cuentan con la certificación FSC®- C180213 y se suman a las venecianas disponibles en madera tilo (baswood).



Maderas certificadas FSC®

Manteniendo nuestro **compromiso con el medio ambiente**, en Bandalux empleamos maderas con certificación FSC®* en la mayoría de nuestros productos, procedentes de bosques gestionados de manera responsable y sostenible.

 *Forest Stewardship Council®

Lamas de 50 mm

El **sistema Genuine** se caracteriza por un **diseño depurado** que dota a la cortina de un aspecto sobrio y elegante.

La calidez de la madera permite crear ambientes acogedores y elegantes.



Escalerilla o Cinta



La **escalerilla** de presencia sutil confiere un acabado donde la lama es la protagonista.



La **cinta** enriquece el acabado permitiendo la combinación de diferentes tonos textiles con la lama.

Cómodo accionamiento

Mediante su accionamiento, esta cortina puede orientar sus lamas, permitiendo una mayor o menor visibilidad hacia el exterior y graduar la entrada de luz al interior.

Accionamiento a **cordón**, a **cadena**, **manivela** y **motor** para un mayor confort.

CORDÓN



CADENA



MOTOR SOMFY®



MOTOR BANDALUX



Seguridad infantil

Bandalux suministra por defecto un sistema de seguridad infantil que permite sujetar la cadena a la pared, para evitar que los niños se enreden en ella.

Child Safety cadena / cordón

Es el dispositivo de seguridad estándar en el mercado, servido por defecto con el pedido de tu cortina.



SafeKids, una nueva opción patentada por Bandalux

Tiene gran eficacia ya que no se puede desmontar ni manipular, y asegura que la cadena no se separe de la pared para evitar el riesgo de estrangulamiento.



Escuadras reforzadas extensibles Trazer

Nuevas escuadras desarrolladas por Bandalux para **instalación a pared**. Escuadras de diseño adaptadas a las últimas tendencias.

Nueva opción de motorización con panel solar externo



NOVEDAD

El Kit Estación Solar de Bandalux permite adquirir una cortina Veneciana Classic como una **solución motorizada, sostenible y autónoma** que funciona con la luz del sol.

Formado por un panel solar, una batería recargable y un motor, el kit es una **solución eficiente y respetuosa con el medio ambiente, que permite accionar la cortina sin necesidad de instalación eléctrica**.

El panel, junto con la batería, debe instalarse en el exterior, donde reciba la máxima incidencia directa del sol (fachada, tejado...). El motor se sitúa en el tubo o riel de la cortina, y se conecta a la placa solar mediante cableado.*

* Incluye cable de 50 cm. Puede completarse con un extensor de 3 m.

CONFIGURACIÓN ESTÁNDAR (SERVIDO POR DEFECTO.)

	ACCIONAMIENTO A CORDÓN		CHILD SAFETY CORDÓN (SISTEMA DE SEGURIDAD INFANTIL)		CINTA
Si el accionamiento lo permite.					

COORDINADOS

COORDINADOS POR DEFECTO

El riel, soportes, cinta (para Genuine con cinta) o escalerilla (para Genuine con escalerilla), cordón, cadena y manivela, se servirán en color combinado con las lamas, según criterio Bandalux. Si desea otro color de cinta indíquelo en la hoja de pedido o en eBa.

 Blanco Ref. 005	 Toffee Ref. 907	 Mercury Ref. 771	 Garnet Ref. 106
 Alabaster Ref. 112	 Cocoa Ref. 910	 Gulf Blue Ref. 017	 Black Ref. 233
 Bone Ref. 73001	 Chocolate Ref. 060	 Nocturne Ref. 008	
 Tan Ref. 70001	 Capuccino Ref. 084	 Pastel Green Ref. 039	
 Taupe Ref. 908	 Real Red Ref. 085	 Forest Green Ref. 061	

COORDINADOS OPCIONALES

 Linear Bordeaux Ref. 574	 Indian Cream Ref. 580
---	--

ACCIONAMIENTOS

CORDÓN



Incluye dispositivo de seguridad



CHILD SAFETY CORDÓN
(SISTEMA DE SEGURIDAD INFANTIL)

CADENA



Incluye dispositivo de seguridad


CADENA
(SOLO DISPONIBLE CON CINTA)



OPCIONAL: Dispositivo de seguridad Safekids.

CHILD SAFETY CADENA
(SISTEMA DE SEGURIDAD INFANTIL)

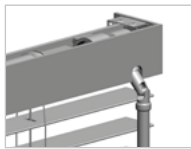
COLORES

 Blanco	 Ivory
 Negro	 Marrón
 Gris	

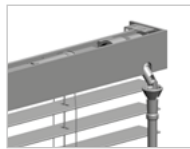
Según coordinados Bandalux.

ACCIONAMIENTOS

MANIVELA



FIJA



DESMONTABLE

COLORES



① Según coordinados Bandalux.

MOTOR



SOMFY 230V



BANDALUX 230V

MOTOR			AUTOMATISMOS		
			MANDO MONOCANAL	MANDO MULTICANAL	OTROS AUTOMATISMOS
CABLE 230V	BANDALUX	CABLE 40	-	-	INVERSOR SMOOVE UNO WT 5P ref. 06700611B
	SOMFY®	LS-40			
	SOMFY® SILENCIOSO	SONESSE 40			
RADIO 230V	SOMFY® SILENCIOSO	RTS SONESSE 40	SITIO 1 RTS PURE ref. 06700976B	SITIO 5 RTS PURE ref. 06700889B	-
RADIO IO 230V	SOMFY® IO	SONESSE IO 40	SITIO 1 IO PURE ref. 06700620B	SITIO 5 IO PURE ref. 06700625B	-
RADIO SOLAR PANEL EXTERNO 12 V	BANDALUX	KIT ESTACIÓN SOLAR 40 10/12	EMISOR SENSOR 1 CANAL BLANCO ref. 06700073	EMISOR SENSOR 5 CANALES ref. 06700074	-

NOVEDAD

ESCUADRAS

ESCUADRAS REFORZADAS EXTENSIBLES TRAZER



COLORES



1. Indicar medida de la escuadra en la hoja de pedido o en eBa.
2. Para conocer el número de soportes necesarios en función del ancho de la cortina ver página 32.
3. Incompatible con cordón.

ESCUADRAS REFORZADAS CON PROLONGADOR




COLORES

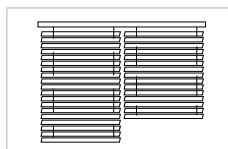


1. Para conocer el número de soportes necesarios en función del ancho de la cortina ver página 32.
2. Incompatible con cordón.

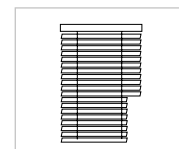
OTRAS OPCIONES



GUÍA CABLE VERTICAL

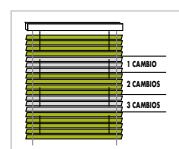


DOS CORTINAS EN UNA MISMA CENEFA



RECORTES

- ① Para medidas superiores a 250 cm de ancho, la cenefa se servirá cortada en dos piezas.



COMBINACIÓN DE COLORES

- ① Se considerará CAMBIO cada vez que se inserte un color diferente al anterior. No por el número total de colores.



SAFEKIDS (SISTEMA DE SEGURIDAD INFANTIL)



Las cortinas desde 30 cm hasta 59 cm de ancho (ambos inclusive) se fabricarán únicamente con mandos separados (MN y ME).

MEDIDAS ESPECIALES

DIMENSIONES MÁXIMAS Y MÍNIMAS

Accionamiento	Ancho cortina		Alto cortina		Superficie		Tolerancia
	Máximo	Mínimo	Máximo	Mínimo	Máximo	Mínimo	% (Ancho/Alto)
CORDÓN	300 cm	40 cm	300 cm	30 cm	4,3 m ²	0,25 m ²	±0,5% / ±0,5%
CADENA	300 cm	60 cm	250 cm	30 cm	4,3 m ²	0,3 m ²	±0,5% / ±0,5%
MANIVELA	300 cm	55 cm	350 cm	30 cm	8 m ²	0,3 m ²	±0,5% / ±0,5%
MOTOR 230V	300 cm	70 cm	350 cm	30 cm	8 m ²	0,3 m ²	±0,5% / ±0,5%

❗ A partir de 2,5 m² de superficie y debido a la resistencia que ejerce esta cortina para su elevación, recomendamos su motorización o accionamiento a manivela, o bien dividirla en dos unidades individuales con accionamiento manual.

NÚMERO DE SOPORTES, CINTAS, ESCALERILLAS O CORDONES SEGÚN ANCHO DE CORTINA

SOPORTES

Ancho de cortina	Nº Soportes laterales	Nº Soportes centrales
60 - 120 cm	2	0
121 - 180 cm	2	1
181 - 240 cm	2	2
241-300 cm	2	2

CINTAS, ESCALERILLAS Y CORDONES

Ancho de cortina	Nº cintas o escalerillas	Nº Cordones
Hasta 115 cm	2	2
115 a 140 cm	3	2
140 a 190 cm	3	3
190 a 240 cm	5	3
1241-300 cm	5	3

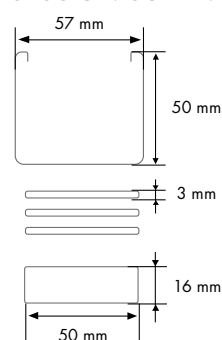
❗ 1. Bandalux servirá siempre el número de soportes, cordones, escalerillas o cintas según se indica en estas tablas. Para solicitar un número diferente, deberá indicarlo en la hoja de pedido o eBa.
2. Por defecto Bandalux suministra soportes para instalación pared/techo. Si desea otros soportes o escuadras, indíquelo en la hoja de pedido o en eBa.

ALTURA DE RECOGIDA

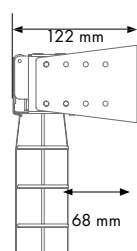
Altura cortina h	Altura de recogida hr
85 cm	14 cm
120 cm	18 cm
140 cm	20 cm
160 cm	22 cm
180 cm	23 cm
200 cm	25 cm
220 cm	28 cm
240 cm	30 cm
250 cm	31 cm
260 cm	32 cm
280 cm	34 cm
300 cm	36 cm
320 cm	38 cm
340 cm	40 cm
350 cm	42 cm

SECCIONES Y COTAS SISTEMA GENUINE

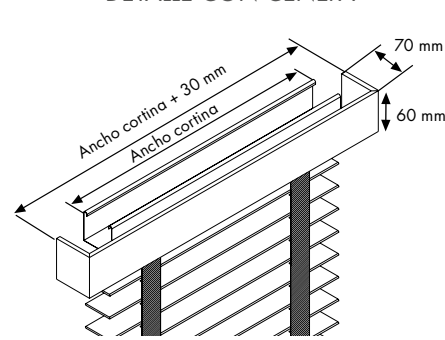
SECCIÓN CORTINA



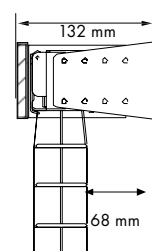
ESCUADRA



DETALLE CON CENEFA



ESCUADRA CON CENEFA



❗ Para medidas superiores a 250 cm de ancho, la cenefa se servirá cortada en dos piezas.

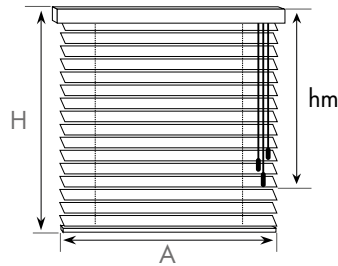
ALTURA DE MANDOS

A CADENA O CORDÓN CON DISPOSITIVO DE SEGURIDAD INFANTIL

La pieza **Child Safety/Safekids** debe estar a una altura mínima de 1,5m desde el suelo. Para calcular altura de mandos (hm).

A CADENA O CORDÓN SIN DISPOSITIVO DE SEGURIDAD INFANTIL

En caso de renunciar al **Child Safety/Safekids** la altura de mandos será:



Cordón	
Altura de cortina H	Altura de mandos hm
Entre 50 y 100 cm	Altura cortina
Entre 101 y 150 cm	100 cm
Entre 151 y 250 cm	150 cm

Cadena	
Altura de mandos hm	
52 cm	
77 cm	
102 cm	
127 cm	
152 cm	
177 cm	
202 cm	
227 cm	
252 cm	
277 cm	
302 cm	

A MANIVELA

Bandalux dispone de las siguientes alturas de mando recomendadas para manivela:

Manivela	
Altura de mandos hm	
100 cm	
125 cm	
150 cm	
175 cm	
200 cm	
225 cm	
250 cm	
275 cm	
300 cm	

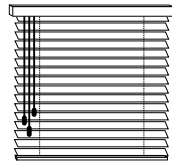
1. Medidas aproximadas en cm.
2. En el monocomando a manivela, la altura de mando se interpreta teniendo en cuenta la manivela en posición de accionamiento. Si desea conocer la medida con manivela extendida, deberá sumar 14 cm.
3. Indicar en la hoja de pedido o en eBa la altura de mandos deseada. De no coincidir la altura de mandos solicitada con las medidas de la tabla anterior, la confección de ésta se realizará siempre con la medida inmediata inferior.
4. La altura de mandos se tendrá siempre en cuenta desde la parte más alta de la cortina (extremo superior cabezal).

LADO DE MANDOS

MANDOS JUNTOS

MI

IZQUIERDO

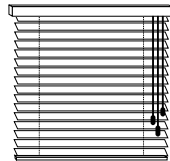


Mandos izquierda

Recogida I, Orientación I

MD

DERECHO



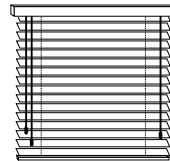
Mandos derecha

Recogida D, Orientación D

MANDOS SEPARADOS

MN

IZQUIERDO OPUESTO

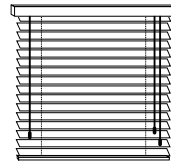


Mandos separados

Recogida D, Orientación I

ME

DERECHO OPUESTO



Mandos separados

Recogida I, Orientación D

-  Bandalux recomienda en la medida de lo posible, la utilización de mandos separados.

DATOS MOTORES DISPONIBLES

TIPO	MODELO	ø mm	Nm.	r.p.m	potencia (W)
BANDALUX CABLE	CABLE 40 10/12	40	10	12	121
SOMFY® CABLE	LS-40 40 9/16	40	9	14	100
SOMFY® CABLE SILENCIOSO	SONESSE 40 9/12	40	9	12	120
SOMFY® RTS SILENCIOSO	RTS SONESSE 40 9/12	40	9	12	120
SOMFY® IO 230V	SONESSE IO 40 6/20	40	6	20	120

contract.bandalux.com

bandalux.com