



Mosquiteras

Aisla tu casa de los insectos permitiendo la máxima visibilidad y ventilación.



ORUGA



EVOLUTION



LAVENDER

	ORUGA		EVOLUTION			LAVENDER	
Movimientos	Horizontal 1 hoja	Horizontal 2 hojas	Vertical	Horizontal 1 hoja	Horizontal 2 hojas	Standard	Multiopciones
Dimensiones mínimas*	40x110cm	80x110cm	55x70cm	70x96cm	140x96cm	45x70cm	45x70cm
Dimensiones máximas*	200x300cm	400x300cm	160x248cm	160x248cm	320x248cm	160x248cm	160x248cm
Dimensión de cajón	40mm	40mm	39mm	39mm	39mm	40mm	40mm
Accionamiento	Manual	Manual	Manual	Manual	Manual	Freno a muelle	Freno a muelle
Color malla	Gris	Gris	Gris	Gris	Gris	Gris	Gris
Instalación	Frontal A hueco Encastrada	Frontal A hueco Encastrada	Frontal A hueco	Frontal A hueco	A hueco	A hueco	Sin tornillos: -Sobre marco ventana -Sobre guía persiana Frontal INT/EXT Pivote con muelle
Sistema Clic-clak®	✗	✗	✗	✗	✗	✓	✓
Guía anti-viento	✓	✓	✓	✓	✓	✓	✓
Opciones	Perfil inferior Perfil cierre lateral	Perfil inferior	Freno a muelle	Freno a muelle	Freno a muelle	--	--
Color perfilería	<input type="checkbox"/> Blanco RAL 9016 <input type="checkbox"/> Marfil claro RAL 1013 <input type="checkbox"/> Marrón RAL 8019 <input type="checkbox"/> Gris antracita RAL 7016 <input type="checkbox"/> Anodizado aluminio		<input type="checkbox"/> Blanco RAL 9016 <input type="checkbox"/> Marfil claro RAL 1013 <input type="checkbox"/> Marrón RAL 8019 <input type="checkbox"/> Gris antracita RAL 7016 <input type="checkbox"/> Anodizado aluminio			<input type="checkbox"/> Blanco RAL 9016 <input type="checkbox"/> Marfil claro RAL 1013 <input type="checkbox"/> Marrón RAL 8019 <input type="checkbox"/> Gris antracita RAL 7016 <input type="checkbox"/> Anodizado aluminio	

Las mejores prestaciones



Confort visual

Tejido en forma de malla y en color gris con un grado de apertura óptimo para una **mejor visibilidad** al exterior.



Guías anti-viento

Guía especial equipada con un cepillo largo y resistente que **evita que el tejido salga de la guía** por la acción del viento.

Fácil instalación

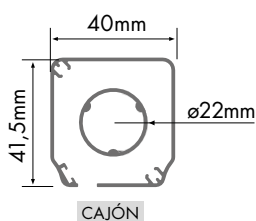
Diferentes opciones según el tipo de mosquitera: a hueco, frontal en el marco, etc, con sistemas que garantizan una rápida y sencilla instalación. Su **reducido cajón** permite una perfecta adaptación al marco de la puerta o ventana.



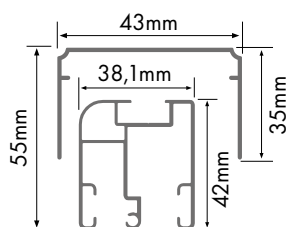


⚠ Las dos hojas no son estéticamente iguales.

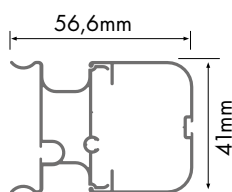
🔧 DATOS TÉCNICOS



CAJÓN



GUÍA SUPERIOR



BARRA TIRADOR

RECOGIDA: HORIZONTAL 1 HOJA / HORIZONTAL 2 HOJAS

Puertas Sup. Máx 7,5m²

Cajón de tamaño reducido con guía superior y sin perfil inferior	Espacio libre y sin obstáculos. Acceso libre para sillas de ruedas. Instalación a hueco, frontal o encastrable.
Cadena móvil "ORUGA" inferior fluorescente	La guía se esconde gradualmente y es fluorescente para facilitar su identificación en penumbra.
Tejido tensado en las guías y la cadena "ORUGA"	Perfecta sujeción del tejido.
Ideal para instalación en puertas (o ventanas) correderas	El cajón vertical es autoportante.
Instalación integrada reversible	Su diseño cuadrado facilita la integración a los perfiles de la puerta (o ventana), además de poder escoger el lado más adecuado para la apertura.
Cantos y esquinas redondeadas	Las aristas y cantos vivos vienen recubiertos por piezas plásticas para la seguridad del usuario

Todas las piezas plásticas serán entregadas en gris, según los criterios estilísticos de Bandalux

OPCIONAL



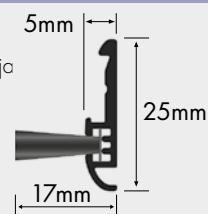
PERFIL INFERIOR

Permite el perfecto deslizamiento de la mosquitera en suelos con desnivel de hasta el 12%.

⚠ Servido por defecto, instalación opcional.

Permite el cierre perfecto de la mosquitera de 1 hoja en paredes irregulares.

PERFIL CIERRE LATERAL



Evolution



VERTICAL



HORIZONTAL 1 HOJA

OPCIONAL

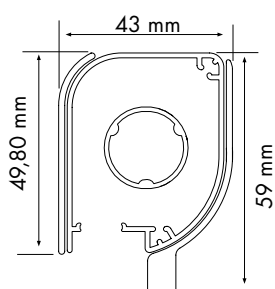
FRENO CON MUELLE

Para mayor suavidad en la recogida.

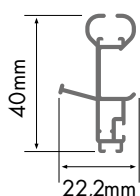


HORIZONTAL 2 HOJAS

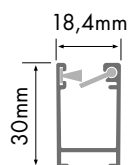
🔧 DATOS TÉCNICOS



CAJÓN



BARRA TIRADOR



GUÍA ANTI-VIENTO

RECOGIDA: VERTICAL / HORIZONTAL 1 HOJA / HORIZONTAL 2 HOJAS

Puertas o ventanas Sup. Máx 8m²

Cajón de tamaño reducido (ø39mm)	Perfecta adaptación en instalaciones frontales o a hueco.
Muelle en el soporte del cajón	El cajón se mantiene firme facilitando la instalación.
Tapas telescópicas ajustables	Posibilitan la instalación en superficies irregulares.
Tapas en las guías regulables	Posibilitan la instalación en marcos irregulares.
Cantos y esquinas redondeadas	Las aristas y cantos vivos vienen recubiertos y redondeados para la seguridad del usuario.
Guía anti-viento	Mantiene el tejido firmemente sujeto en caso de viento.

Todas las piezas plásticas serán entregadas en blanco o negro, según los criterios estilísticos de Bandalux

⚠ En caso de solicitar el sistema **Evolution 2 hojas con opción freno a muelle**, será necesario solicitar 2 muelles.




STANDARD

SIN TORNILLOS

Percha sobre marco ventana



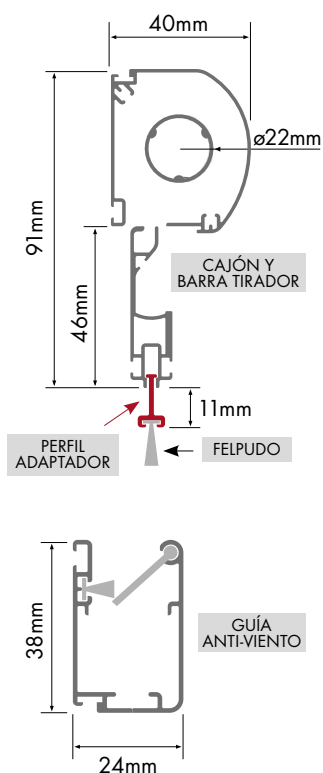
Percha sobre guía ventana



*Disponible también para instalación exterior.



DATOS TÉCNICOS



RECOGIDA: VERTICAL

Ventanas o buhardillas Sup. Máx 4m²

Cajón de tamaño reducido (ø40mm)	Perfecta adaptación en instalaciones frontales o a hueco.
Barra del tirador reversible	Posibilidad de montar la barra del tirador en un sentido u otro para facilitar la apertura.
Sistema Clic-Clak®	Facilita la apertura con un ligero movimiento de la barra del tirador.
Perfil inferior (excepto standard)	Crea una estructura cerrada que facilita el manejo y el sellado hermético en instalación frontal.
Cantos y esquinas redondeadas	Las aristas y cantos vivos vienen recubiertos y redondeados para la seguridad del usuario.
Guía anti-viento ultra-resist	Evita que el tejido salga de la guía por la acción del viento.
5 opciones de instalación	<p>Standard: instalación a hueco.</p> <p>Soportes "percha": la mosquitera se instala en el marco de la ventana sin taladrar la pared. La percha va atornillada a la mosquitera y se puede instalar sobre el marco de la ventana o sobre la guía de la persiana.</p> <p>Escuadras de fijación frontal: para una instalación perimetral en el marco de la ventana. Apto también para instalación exterior. Instalación interior ideal para ventanas abuhardilladas.</p> <p>Fijación pivote con muelle: permite instalar y desinstalar la mosquitera de forma práctica y rápida para adaptarse a la estacionalidad.</p>

Todas las piezas plásticas serán entregadas en blanco o gris, según los criterios estilísticos de Bandalux

Mosquiteras

TOMA DE MEDIDAS

PASOS A SEGUIR

1. Mida el ancho y el alto en 3 puntos.
2. Tome la medida más pequeña en ambos casos (1495mm x 2480mm como se muestra en la imagen).
3. Indique el tipo de instalación requerido para una correcta toma de medidas:

Instalación a hueco agujero / luz:

es importante restar 3mm en el ancho y el alto. Se fabricará exactamente a la medida facilitada por el cliente (tolerancia de +/- 1mm).

Instalación frontal sobre perfilería o pared:

se fabricará la mosquitera exactamente a la medida facilitada por el cliente (tolerancia de +/- 1mm), **excepto en el modelo Lavender sin tornillos (con perchas).**

Para modelo Lavender sin tornillos se deberá indicar el ancho y el alto del hueco. La altura total de la mosquitera será la altura facilitada más 4,5cm del cajón superior y más 4,3cm por la parte inferior. El ancho total de la mosquitera será el ancho facilitado más 6,2cm (3,1cm por cada lado). Verifique que existe anchura y altura suficiente a ambos lados para su instalación.

Instalación encastrada solo modelo Oruga:

se fabricará la mosquitera incrementando las dimensiones del cajón y las guías (dependiendo del modelo elegido) con una tolerancia de +/- 1mm.



Para que funcione correctamente y presente una estética adecuada, es decir, con una red tensa, el cajón y la barra tirador deben estar perfectamente paralelos mientras que el cajón y las guías deben estar perpendiculares entre sí con un ángulo de 90°.

Esta operación se realiza sosteniendo con una mano el cajón apoyado sobre las guías. En este punto el cajón se colocará en las guías de modo que sea paralelo al terminal.



En el caso de ventanas y puertas irregulares, quedaría visible en la parte superior. Puede cubrirse fácilmente con productos adecuados (silicona, juntas, etc...).

contract.bandalux.com

bandalux.com