


GAMMA ZANZARIERE

Isola la tua casa dagli insetti permettendo la massima visibilità e ventilazione.



COLORI DISPONIBILI

 RAL 9010 opaco ⁽¹⁾	 RAL 9010 lucido ⁽¹⁾	 Argento ossidato ⁽²⁾	 Argento verniciato
 RAL 7016 opaco	 Bronzo verniciato	 Testa di moro 2001 opaco	 Elox 2000 opaco

❗ (1) Non disponibile per i modelli Sonia, Katia e Telaio Fisso. / (2) No disponibile per il modello Picoscenica®.

AZIONAMENTI









Catena*

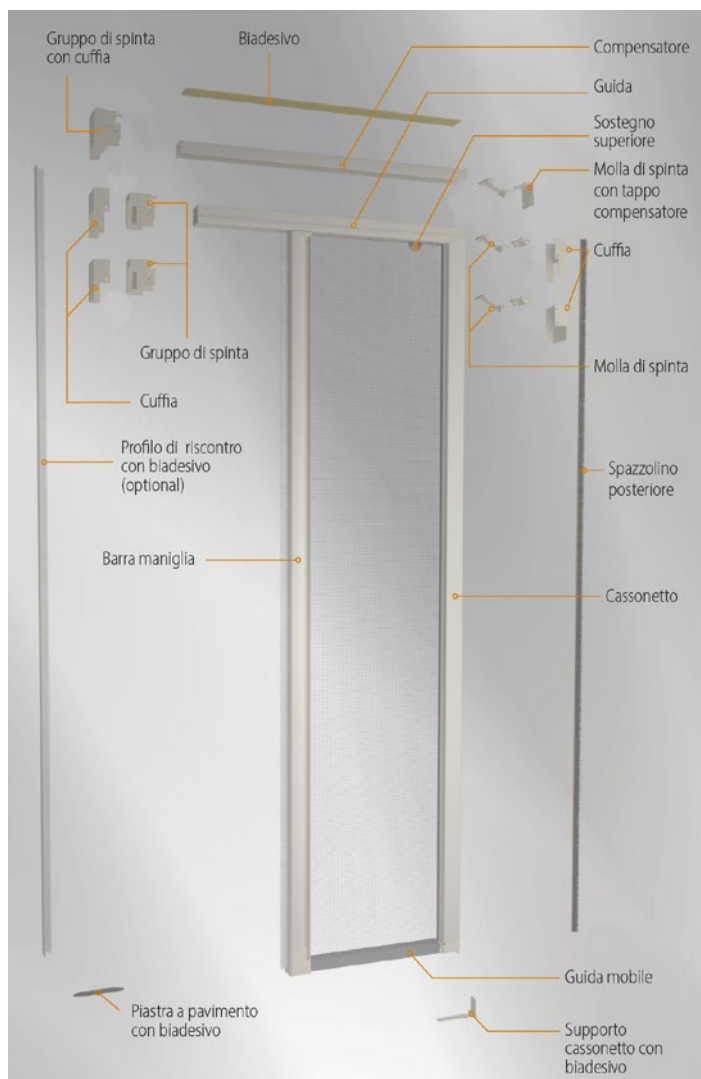


Molla

❗ Disponibile solo per il modello Katia.

	Neoescenica®		Picoscenica®		Estetika
					
Scorrimento	Laterale 1 battente	Laterale 2 battenti	Laterale 1 battente	Laterale 2 battenti	Verticale
Dimensioni minime (LxA)	28,5 x 68 cm	57 x 68 cm	50 x 58 cm	100 x 58 cm	27,4 x 40 cm
Dimensioni massime (LxA)	250 x 340 cm	500 x 340 cm	138 x 280 cm	276 x 280 cm	200 x 270 cm 250 x 180 cm
Dimensione del cassonetto	46 mm / 51 mm		25 mm		50 mm
Azionamenti	Manuale		Manuale		Molla clic-clak®
Installazione	Foro luce Frontale Incasso		Foro luce Frontale		Foro luce Frontale Incasso
Applicazione consigliata	Porta		Porta		Finestra
Colore rete	Grigia Nera		Grigia		Grigia Nera
Colori (inclusi nel prezzo)	<input type="checkbox"/> RAL 9010 opaco-lucido <input type="checkbox"/> Argento ossidato-verniciato <input type="checkbox"/> RAL 7016 opaco <input type="checkbox"/> Bronzo verniciato <input type="checkbox"/> Testa di moro 2001 opaco <input type="checkbox"/> Elox 2000 opaco		<input type="checkbox"/> RAL 9010 opaco-lucido <input type="checkbox"/> Argento verniciato <input type="checkbox"/> RAL 7016 opaco <input type="checkbox"/> Bronzo verniciato <input type="checkbox"/> Testa di moro 2001 opaco <input type="checkbox"/> Elox 2000 opaco		<input type="checkbox"/> RAL 9010 opaco-lucido <input type="checkbox"/> Argento ossidato-verniciato <input type="checkbox"/> RAL 7016 opaco <input type="checkbox"/> Bronzo verniciato <input type="checkbox"/> Testa di moro 2001 opaco <input type="checkbox"/> Elox 2000 opaco
Resistenza al vento	✓		✓		✓
Anticimice	✓		✗		✓
Opzioni	Profilo di scorrimento Profilo di riscontro		Profilo di scorrimento Profilo di riscontro		Frizione di Sicurezza

Sonia	Katia	Telaio Fisso
		
Verticale	Verticale	Fisso
26,8 (45,8 con frizione) x 40 cm	25 x 40 cm	15 x 15 cm
200 x 280 cm	250 x 300 cm	180 x 180 cm
40 mm / 50 mm / 60 mm	50 mm / 60 mm	11 mm
Manuale	Catena	Fissi
Foro luce Frontale	Foro luce Frontale	Foro luce Frontale
Finestra	Finestra Porta	Vani che non necessitano di zanzariera apribile
Grigia	Grigia	Grigia
<input type="checkbox"/> RAL 9010 lucido <input type="checkbox"/> Argento ossidato-verniciato <input type="checkbox"/> RAL 7016 opaco <input type="checkbox"/> Bronzo verniciato <input type="checkbox"/> Testa di moro 2001 opaco <input type="checkbox"/> Elox 2000 opaco	<input type="checkbox"/> RAL 9010 lucido <input type="checkbox"/> Argento ossidato-verniciato <input type="checkbox"/> RAL 7016 opaco <input type="checkbox"/> Bronzo verniciato <input type="checkbox"/> Testa di moro 2001 opaco <input type="checkbox"/> Elox 2000 opaco	<input type="checkbox"/> RAL 9010 lucido <input type="checkbox"/> Argento ossidato-verniciato <input type="checkbox"/> RAL 7016 opaco <input type="checkbox"/> Bronzo verniciato <input type="checkbox"/> Testa di moro 2001 opaco <input type="checkbox"/> Elox 2000 opaco
✓	✓	✗
✗	✗	✗
Frizione di Sicurezza	Doppio comando	Squadrette fissaggio Traverso



Zanzariera a molla senza barriere

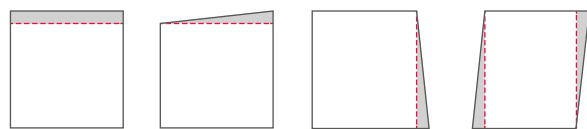
SCORRIMENTO LATERALE

Porte superficie massima di 17 m²

- Cassonetto da 46/51 mm.
- Profili e plastiche studiati per offrire un'efficace barriera contro le cimici.
- Integra ANIMA21®, sistema antivento che garantisce la tenuta e il funzionamento della zanzariera anche in caso di vento forte o urti.
- Apertura decentrata.
- Facilità di installazione.
- 8 colori di profili.
- Tutte le parti in plastica saranno consegnate in grigio. Le colorazioni Bronzo e 9010 prevedono alcuni accessori in tinta.



Regolazioni possibili



SI

ⓘ Rispetto al vano di installazione

Installazioni possibili



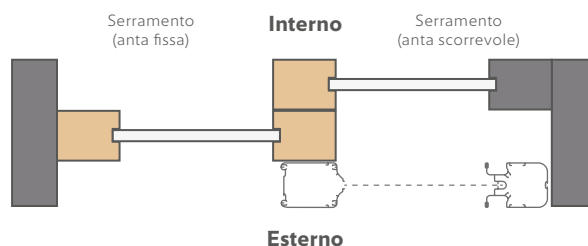
SI



NO

Installazione su serramenti scorrevoli con un'anta fissa

Neoscenica® è dotata di un cassonetto autoportante che può essere installato senza pareti posteriori il cassonetto, come per esempio solo sull'anta apribile di un alzante scorrevole.



NEOSCENICA®

PREZZI, OPZIONI E DATI TECNICI

Listino base

1 battente

● Minimo fatturabile: 2 m².

2 battenti⁽¹⁾

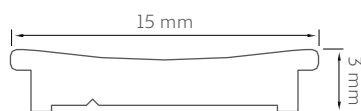
● Minimo fatturabile: 4 m². / ⁽¹⁾ Per Neoscenica® con apertura decentrata con lame di dimensioni diverse, vedi i prezzi per due Neoscenica® individuali.

Colori profilati

 RAL 9010 opaco-lucido	 Argento ossidato-verniciato
 RAL 7016 opaco	 Bronzo verniciato
 Testa di moro 2001 opaco	 Elox 2000 opaco

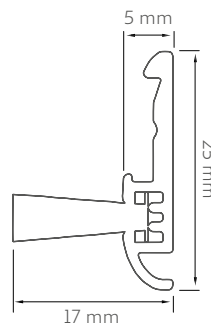
Configurazione opzionale

Profilo di scorrimento di colore argento con biadesivo



Permette il perfetto scorrimento della zanzariera su pavimento con dislivello fino al 12%.


Profilo di riscontro con biadesivo



Consente la perfetta chiusura della zanzariera a 1 foglio su pareti irregolari.

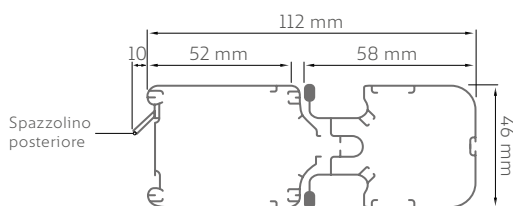
● Non disponibile per installazione a incasso.

Rete nera

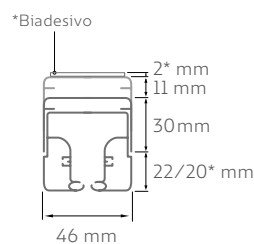


Dimensioni del cassonetto e della guida

Ingombro cassonetto e barra maniglia



Compensatore e guida montata



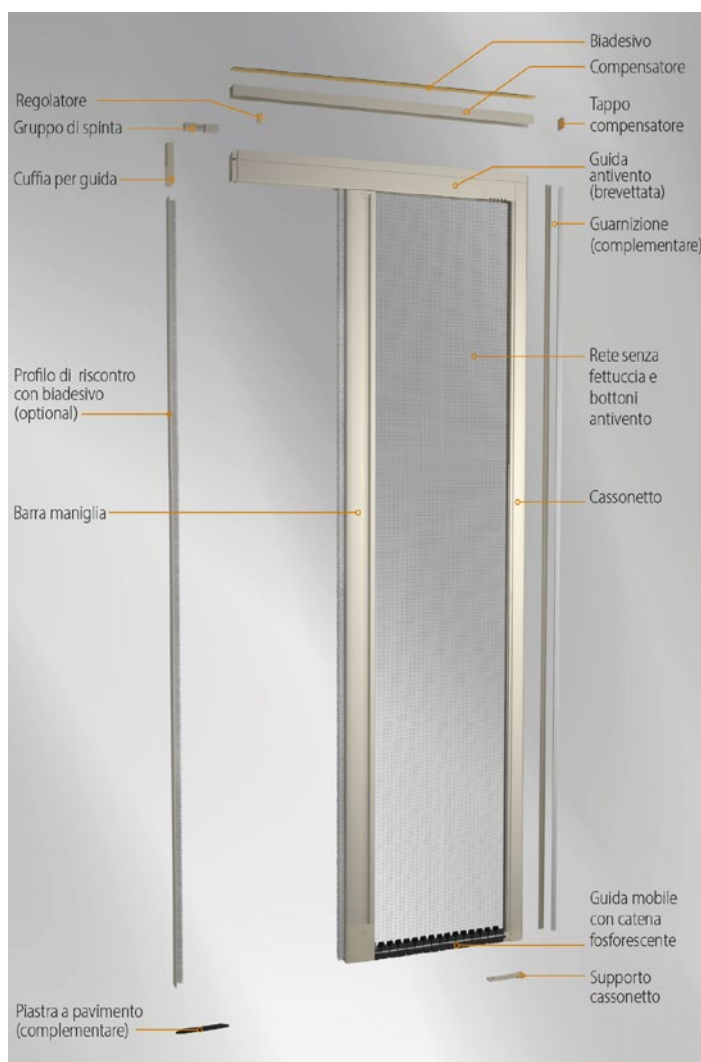
Misure di realizzazione con rete

Battenti	Produzione standard	Misure minime	Misure massime
1 battente	Fino a base 250 cm	28,5 x 68 cm	250 x 340 cm
2 battenti	Da base 250,1 cm	57 x 68 cm	500 x 340 cm

● Neoscenica® è realizzabile se, rispetto alla larghezza di ciascun battente, l'altezza è superiore di almeno 7 centimetri.

PICOSCENICA®

PRESENTAZIONE PRODOTTO



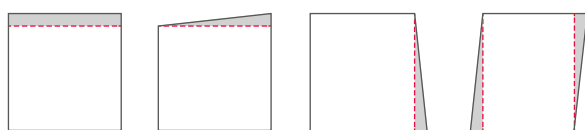
Zanzariera senza barriera

SCORRIMENTO LATERALE

Porte superficie massima di 7,7 m²

- Cassonetto da 25 mm.
- Sistema antivento che garantisce la tenuta e il funzionamento della zanzariera anche in caso di vento.
- Apertura decentrata.
- Facilità di installazione.
- 7 colori di profili.
- Tutte le parti in plastica saranno consegnate in grigio. Le colorazioni Bronzo e 9010 prevedono alcuni accessori in tinta.

Regolazioni possibili



SI

❶ Rispetto al vano di installazione

Installazioni possibili



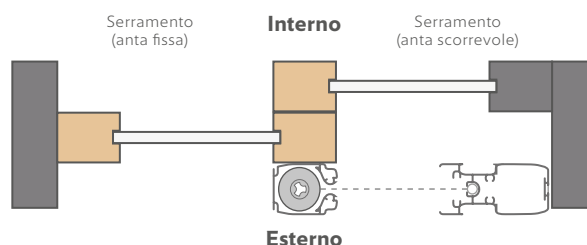
SI



NO

Installazione su serramenti scorrevoli con un'anta fissa

Picoscenica® può essere installata sull'anta apribile di un serramento scorrevole. Il cassonetto si autoregola grazie all'accessorio "tappo compensatore" fornito sempre di serie, che ne completa anche la finitura da un punto di vista prettamente estetico, senza la necessità di superfici di appoggio posteriori al cassonetto. In questa installazione si sconsiglia l'uso del bladesivo.



PICOSCENICA®

PREZZI, OPZIONI E DATI TECNICI

Listino base

1 battente

● Minimo fatturabile: 2 m².

2 battenti⁽¹⁾

● Minimo fatturabile: 4 m². / ⁽¹⁾ Per Picoscenica® con apertura decentrata con lame di dimensioni diverse, vedi i prezzi per due Picoscenica® individuali.

Colori profilati

■ RAL 9010
opaco-lucido

■ Argento
verniciato

■ RAL 7016
opaco

■ Bronzo
verniciato

■ Testa di moro
2001 opaco

■ Elox
2000 opaco

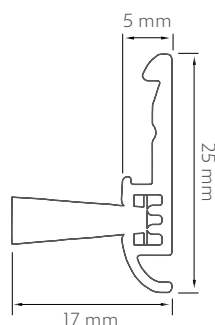
Configurazione opzionale

Profilo di scorrimento di colore argento con biadesivo



Permette il perfetto scorrimento della zanzariera su pavimento con dislivello fino al 12%.

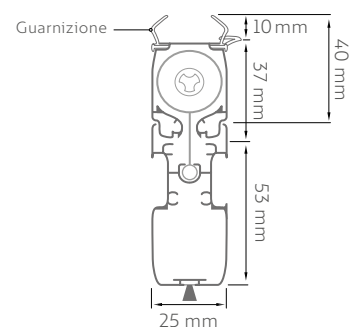
Profilo di riscontro con biadesivo



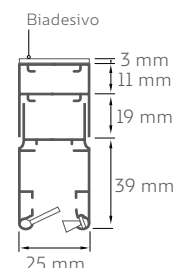
Consente la perfetta chiusura della zanzariera a 1 foglio su pareti irregolari.

Dimensioni del cassoneto e della guida

Ingombro cassoneto e barra maniglia



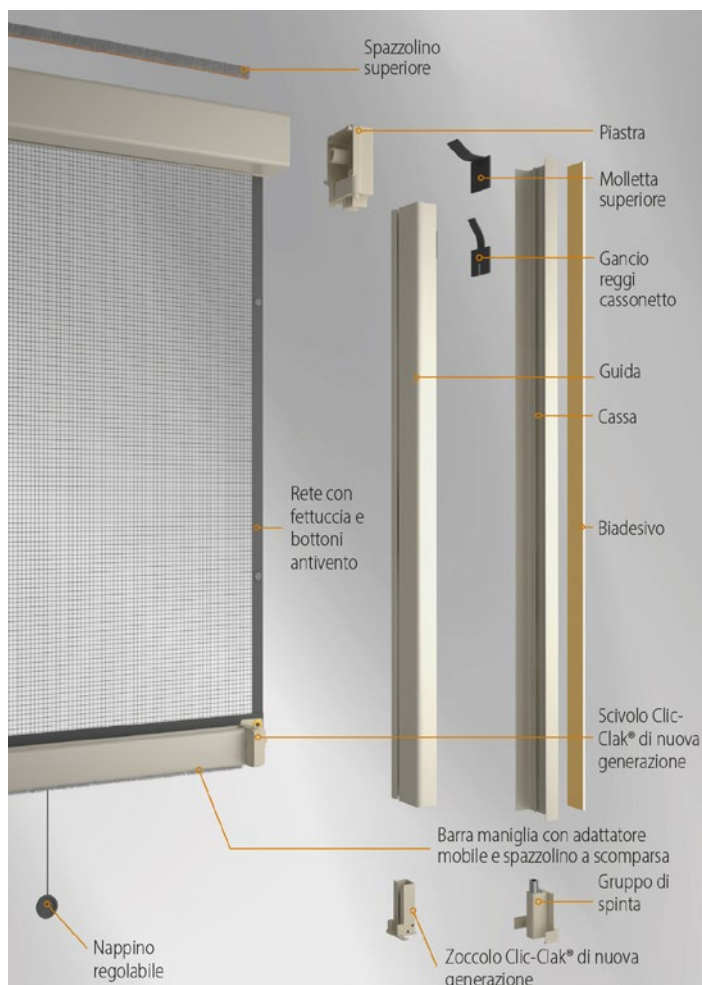
Compensatore e guida montata



Misure di realizzazione con rete

Battenti	Produzione standard	Misure minime	Misure massime
1 battente	Fino a base 138 cm	50 x 58 cm	138 x 280 cm
2 battenti	Da base 138,1 cm	100 x 58 cm	276 x 280 cm

● Picoscenica® è realizzabile se, rispetto alla larghezza di ciascun battente, l'altezza è superiore di almeno 8 centimetri.



Zanzariera a molla clic-clack®

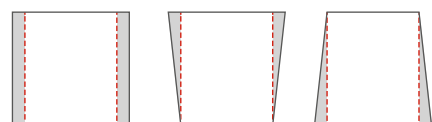
SCORRIMENTO VERTICALE

Finestre superficie massima di 5,4 m²

- Cassonetto da 50 mm.
- Profili e plastiche studiati per offrire un'efficace barriera contro le cimici.
- Meccanismo di apertura e chiusura Clic-clak® con profilo adattatore e spazzolino che scompaiono all'interno della barra maniglia.
- Con guida telescopica autoregistrabili per adattarsi alle irregolarità del muro.
- Nappino a scomparsa regolabile da 60 cm o 120 cm.
- Integra ANIMA21®, sistema antivento che garantisce la tenuta e il funzionamento della zanzariera anche in caso di vento forte o urti.
- Facilità di installazione.
- 8 colori di profili.
- Tutte le parti in plastica saranno consegnate in grigio. Le colorazioni Bronzo e 9010 prevedono alcuni accessori in tinta.



Regolazioni possibili



SI

ⓘ Rispetto al vano di installazione

Installazioni possibili



SI



NO

Frizione di sicurezza

Consente alla zanzariera di riavvolgersi gradualmente evitando pericolosi urti derivanti dalla perdita di controllo della barra maniglia.



ESTETIKA

PREZZI, OPZIONI E DATI TECNICI

Listino base


● Minimo fatturabile: 1,5 m².

Colori profilati

 RAL 9010
opaco-lucido

 Argento
ossidato-verniciato

 RAL 7016
opaco

 Bronzo
verniciato

 Testa di moro
2001 opaco

 Elox
2000 opaco


Configurazione opzionale

Frizione di sicurezza



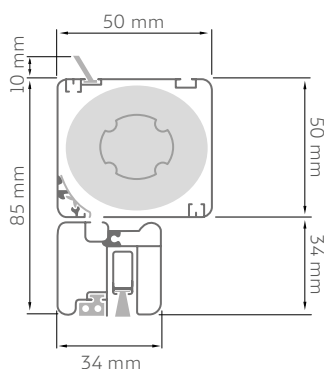
● La frizione sarà sempre installata in tutte le misure. Se non si desidera la frizione occorre specificarlo nell'ordine ad esclusione delle misure con altezza a partire da 2 metri in cui la frizione è da considerarsi obbligatoria.

Rete nera

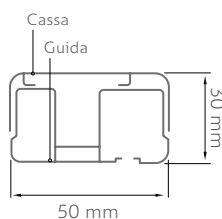


Dimensioni del cassoneto e della guida

Cassoneto e barra maniglia

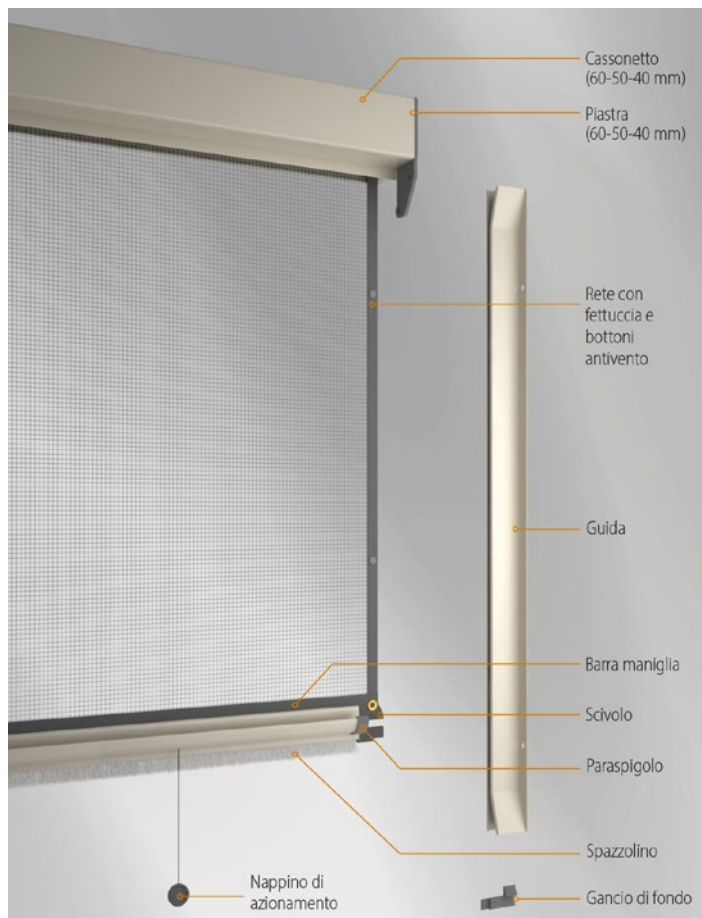


Guida telescopica



Misure di realizzazione

Cassonetto	Misure minime	Misure massime
50	27,4 x 40 cm	200 x 270 cm / 250 x 180 cm



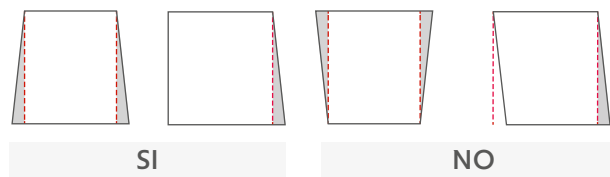
Zanzariera con molla tradizionale

SCORRIMENTO VERTICALE

Superficie massima di 5,6 m²

- Rete con fettuccia e bottoni antivento.
- Cassonetto da 40/50/60 mm.
- Con guida telescopica fino a 14 mm per lato per adattarsi alle irregolarità del muro.
- Freno a recupero lento incluso per tutte le dimensioni.
- Nappino a scomparsa regolabile da 60 cm o 120 cm.
- Facilità di installazione.
- 7 colori di profili.
- Tutte le parti in plastica saranno consegnate in grigio.
- Optional: maniglia rovescia.

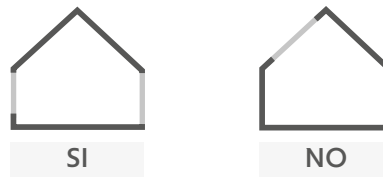
Regolazioni possibili



❗ Rispetto al vano di installazione / Con guida telescopica.

❗ Rispetto al vano di installazione

Installazioni possibili



Frizione di sicurezza

Consente alla zanzariera di riavvolgersi gradualmente evitando pericolosi urti derivanti dalla perdita di controllo della barra maniglia.



Guida telescopica

Grazie a questa doppia guida, la regolazione e l'installazione della zanzariera risultano entrambe perfette, sia dal punto di vista tecnico che estetico, anche in presenza di forti irregolarità della muratura.



SONIA

PREZZI, OPZIONI E DATI TECNICI

Listino base

Con guida

● Minimo fatturabile: 1,5 m².

Con guida telescopica

● Minimo fatturabile: 1,5 m².

Colori profilati

■ RAL 9010
lucido

■ Argento
ossidato-verniciato

■ RAL 7016
opaco

■ Bronzo
verniciato

■ Testa di moro
2001 opaco

■ Elox
2000 opaco

Configurazione opzionale

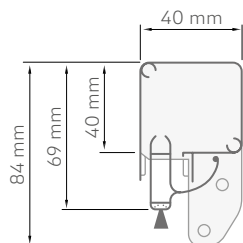
Frizione di sicurezza



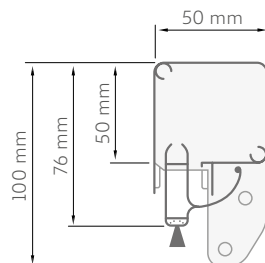
● La frizione sarà sempre installata in tutte le misure. Se non si desidera la frizione occorre specificarlo nell'ordine ad esclusione delle misure con altezza a partire da 2 metri in cui la frizione è da considerarsi obbligatoria.

Dimensioni dei cassoneti e delle guide

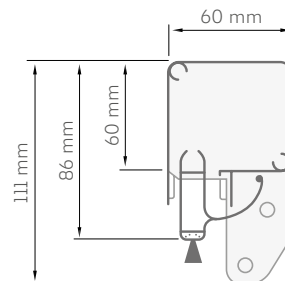
Cassoneto 40 mm



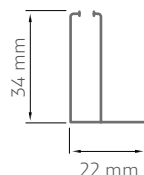
Cassoneto 50 mm



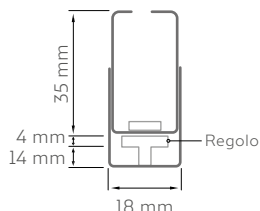
Cassoneto 60 mm



Guida



Guida telescopica



Misure di realizzazione con rete

Cassonetto	Produzione standard	Misure minime	Misure massime
40	Solo su richiesta	30 (46,8 con frizione) x 40 cm	160 x 167 cm*
50	Fino altezza 199,9 cm	26,8 (45,8 con frizione) x 40 cm	200 x 270 cm
60	Da altezza 200 cm	26,8 (45,8 con frizione) x 40 cm	200 x 280 cm

● Il cassonetto da 40 mm è consigliato solo in presenza di effettivi problemi di spazio in quanto fino ad un'altezza di 156,9 cm è possibile installare 2 bottoni per lato, dopo di che si passa ad un solo bottone.



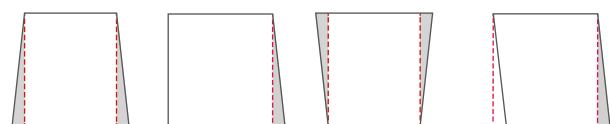
Zanzariera a catena

SCORRIMENTO VERTICALE

Superficie massima di 7,5 m²

- Rete con fettuccia e bottoni antivento.
- Cassonetto da 50/60 mm.
- Con guida telescopica fino a 14 mm per lato per adattarsi alle irregolarità del muro.
- Facilità di installazione.
- 7 colori di profili.
- Tutte le parti in plastica saranno consegnate in grigio.
- Può anche essere dotato di un doppio comando che permette la sua movimentazione sia dall'interno che dall'esterno dell'ambiente in cui è installata.
- Optional: maniglia rovescia

Regolazioni possibili



❶ Rispetto al vano di installazione / Con guida telescopica.

❷ Rispetto al vano di installazione

Installazioni possibili



Guida telescopica

Grazie a questa doppia guida, la regolazione e l'installazione della zanzariera risultano entrambe perfette, sia dal punto di vista tecnico che estetico, anche in presenza di forti irregolarità della muratura.



KATIA

PREZZI, OPZIONI E DATI TECNICI

Listino base

Con guida

● Minimo fatturabile: 1,5 m².

Con guida telescopica

● Minimo fatturabile: 1,5 m².

Colori profilati

■ RAL 9010
lucido

■ Argento
ossidato-verniciato

■ RAL 7016
opaco

■ Bronzo
verniciato

■ Testa di moro
2001 opaco

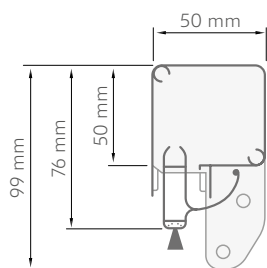
■ Elox
2000 opaco

Configurazione opzionale

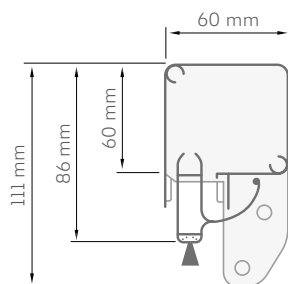
Doppio comando

Dimensioni dei cassoneti e delle guide

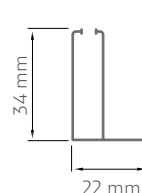
Cassoneto 50 mm



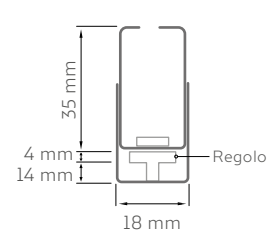
Cassoneto 60 mm



Guida



Guida telescopica



Misure di realizzazione con rete

Cassonetto	Misure minime	Misure massime
50	25 x 40 cm	200 x 250 cm
60	25 x 40 cm	250 x 300 cm

TELAIO FISSO

PRESENTAZIONE PRODOTTO



Zanzariera Fisso

SCORRIMENTO VERTICALE

Superficie massima di 3,24 m²

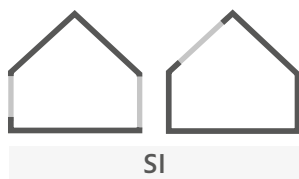
- Squadrette di fissaggio senza perforazione sulla griglia della zanzariera.
- Cassonetto da 11 mm.
- Ideale per dimensioni estremamente ridotte ed è adatto per essere installato su vani che non necessitano di una zanzariera apribile.
- 7 colori di profili.
- Tutte le parti in plastica saranno consegnate in grigio. Le colorazioni Bronzo e 9010 prevedono alcuni accessori in tinta.
- Disponibile profilo centrale di rinforzo per essere incorporato sia verticalmente che orizzontalmente.

Regolazioni possibili



❗ Per le forme irregolari contattare con i nostri uffici.

Installazioni possibili



TELAIO FISSO

PREZZI, OPZIONI E DATI TECNICI

Listino base


● Minimo fatturabile: 1 m².


Colori profilati

 RAL 9010
lucido

 Argento
ossidato-verniciato

 RAL 7016
opaco

 Bronzo
verniciato

 Testa di moro
2001 opaco

 Elox
2000 opaco

Configurazione opzionale

Squadrette di fissaggio



La squadretta in nylon si inserisce a scatto nel canale perimetrale del telaio e permette di ancorare la zanzariera lateralmente tramite viti. Disponibile in colori bronzo, grigio, bianco e avorio.

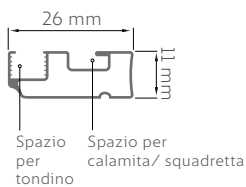
● Confezione da 10 pz.

Traverso



● Per misure a partire da 2 metri si consiglia di ordinare almeno un traverso.

Dimensioni profilo telaio fisso



BANDALUX