

Fit Box

Tenda a rullo con cassonetto e guide laterali che si integra perfettamente in finestre e porte vetrate grazie alla polivalenza della sua installazione: frontale e in telaio.

COLORI:

- ☐ Bianco (RAL 9016)
- ☐ Anodizzato alluminio
- ☐ Nero (RAL 9011)
- ☐ Antracita (RAL 7016)
- ☐ Marrone (RAL 8017)

**Dimensioni minime
(larghezza x altezza)**

20 x 20 cm

**Dimensioni massime
(larghezza x altezza)**


160 x 250 cm

AzionamentiNappina
Catena
Motore**Installazione**Installazione all'interno del telaio
Installazione frontale
(Adesivo sul telaio)**Opzioni**Personalizzazione
Safekids

Benefici del sistema

Design polivalente

Una tenda molto versatile che consente l'installazione nel frontale o all'interno del telaio di finestre e porte vetrate.



Si integra perfettamente in finestre e porte vetrate. Guide semi-oscuranti per un significativo blocco della luce quando si configurano tessuti oscuranti. Si otterrà maggiore occultamento quanto più ampio sarà il margine della tenda rispetto al vetro.


Fondale progettato per azionamento a motore a batteria ricaricabile, a catena e con nappina. Il fondale consente lo sblocco della molla nell'azionamento con nappina.

Facile da installare

Si installa in quattro semplici passi: misurare, ripulire la zona, posizionare le guide e i coperchi autoportanti adesivi e, infine, posizionare il cassonetto che viene fornito completamente assemblato.




Senza viti. Senza perforazioni. Senza fori.



Adesivo ultra-resistente 3M*



Per porte e finestre con modanature interne, si deve optare per l'installazione frontale.

 *Si raccomanda di seguire le istruzioni di montaggio e di pulizia specificate dal fabbricante.

Facilità di pulizia, manutenzione e accesso al motore

Permette di smontare facilmente il cassonetto per la manutenzione e la pulizia delle tende e dei vetri. Un'innovazione unica sul mercato brevettata da Bandalux a livello mondiale.



Linguette su entrambi i lati del cassonetto che permettono di rimuoverlo.



Si evita il deterioramento delle guide non essendo necessario disinstallarle o staccarle.



Facile accesso al motore ricaricabile dal tappo che nasconde la connessione all'estremità del cassonetto.



Evita danni o macchie sul vetro quando si fissano le guide al telaio.

La sicurezza prima di tutto

Bandalux offre un sistema sicuro per i bambini grazie agli azionamenti a motore e con nappina.



Gli azionamenti a motore a batteria ricaricabile e con nappina sono la miglior scelta per ambienti con bambini per l'assenza di catena.



Con azionamento a catena, è dotato di un sistema di sicurezza per i bambini per evitare che si impiglino nella catena.

Qualità Bandalux

Esperienza d'uso unica

Sviluppiamo tutti i nostri prodotti per offrire all'utente un'esperienza di utilizzo unica sia dal punto di vista sensoriale che estetico.



Movimento morbido e silenzioso.



Il design evita il contatto e lo sfregamento della catena con i profili di alluminio.



Senza bordi visibili nei profilati in alluminio.

Personalizza ogni dettaglio


Bandalux si caratterizza per offrire diverse opzioni di personalizzazione che danno la possibilità ai clienti di scegliere fino all'ultimo dettaglio delle loro tende.



Ampia gamma di tessuti per diverse situazioni.



Digital Printing. Stampa le tue foto sul tessuto della tenda.



Cassonetto, guide e fondale disponibili in 5 colori: bianco, nero, marrone, anodizzato alluminio e antracita. Altri ral disponibili come opzione.

Benefici del sistema

LYNX, tenda intelligente

L'applicazione che ti permette di controllare tutti i tipi di tenda Bandalux, ovunque tu sia.



Disponibile per Android
e iOS.
patibile con:

Com-



amazon alexa



Google Home

Comfort senza contatto

Gestisci le tue tenda dal cellulare o tramite comando vocale.

Personalizzazione dagli ambienti

Programma e auto matizza tutte le scene che vuoi e conferma la posizione dalle tue tenda in ogni momento.

Tranquillità per te e i tuoi

Attiva scene di simulazione di presenza quando fuori.

Efficienza e risparmio

Sfrutta al meglio i cicli di luce solare, ottimizza in base alle condizioni meteorologiche e risparmia sulla bolletta elettrica.

Spazio connesso


LYNX ti permette, oltre alle tenda, di collegare altri elementi come musica, lampada...

Tende che purificano l'aria

Risultato della costante innovazione tecnologica e dell'impegno verso la sostenibilità e il benessere delle persone, Bandalux presenta Airpure®, una nuova tenda che incorpora una tecnologia in grado di purificare l'aria di qualsiasi stanza della casa.

Applicazione di nanorivestimento su tessuto tecnico

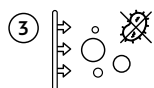
La tenda è trattata nel modo seguente:



Si applica una miscela di ossidi minerali sul tessuto della tenda.



Questa miscela si attiva in modo naturale con la luce solare o artificiale.



Quando si attiva, tutte le particelle contaminanti presenti nell'aria (virus, batteri, funghi, inquinanti e composti organici volatili) vengono eliminate.



Grande versatilità

- Applicabile a tutti i sistemi di tende a rullo, Box, Fit Box e Lucernario.
- Disponibile nei tessuti Polyscreen® 550 e Mega BO, con differenti opzioni di colore:

POLYSCREEN® 550 AIRPURE®



Ash


Pearl

White

White Linen

White Pearl

MEGA BO AIRPURE®



Alabaster

Black

Dark Grey

White

Fit Box


OPZIONI

LISTINO BASE (INCLUSO NEL PREZZO)

AZIONAMENTO A CATENA



GUIDE E FONDALE FIT BOX



CHILD SAFETY
(SISTEMA DI SICUREZZA INFANTILE)



ⓘ Opzionale: Dispositivo di sicurezza Safekids.

PROFILATO CON NASTRO ADESIVO 3M



COLORI PROFILATI

- ☐ Bianco RAL 9016
- ☐ Marrone RAL 8017
- ☐ Nero RAL 9011
- ☐ Anodizzato alluminio
- ☐ Antracita RAL 7016

ⓘ Nel caso in cui non fosse indicato un colore differente sull'ordine o in eBa, sarà scelto per difetto il colore bianco.

ALTRE OPZIONI

CATENA
TRANSPARENTE



SAFEKIDS
(SISTEMA DI SICUREZZA
INFANTILE)



19 €/u



PERSONALIZZAZIONE



Consultare la tariffa
'Digital Printing'

COLLEZIONE AIRPURE®

BANDALUX



TENDE AIRPURE®:

· Collezione Polyscreen® 550 Airpure® nei colori: Ash, Pearl, White, White Linen e White Pearl.

· Collezione Mega BO Airpure® nei colori: Alabaster, Black, Dark Grey e White.

AZIONAMENTI

Nappina



Motore

MOTORE BATTERIA (12V)

BANDALUX RICARICABILE BI ø15
0,3/30

ⓘ Richiede caricatore



AUTOMATISMI

COMANDO
MONOCANALE

EMITTENTE
1 canale
Rif. 06701100B

COMANDO
MULTICANALE

EMITTENTE
15 canali
Rif. 06701110B

ALTRI
AUTOMATISMI

CARICATORE
CA Batteria
Ricaricabile
Rif. 06701200

MOTORIZZAZIONE

CONFIGURAZIONE DI UNA TENDA CON UNO O VARIE PUNTI DI COMANDO

MOTORE BATTERIA 15
BANDALUX



EMITTENTE
1 CANALE
06701100B
BIANCO



+

CARICATORE
CA BATTERIA
RICARICABILE
06701215



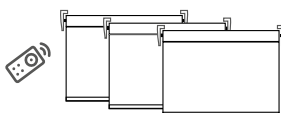
+

CAVO USB TYPE C
BIANCO 200 CM
06701275



CONFIGURAZIONE DI DUE O PIÙ TENDE CON UNO O PIÙ PUNTI DI COMANDO

MOTORE BATTERIA 15
BANDALUX



EMITTENTE
15 CANALI
06701110B
BIANCO



+

CARICATORE
CA BATTERIA
RICARICABILE
06701215



+

CAVO USB TYPE C
BIANCO 200 CM
06701275



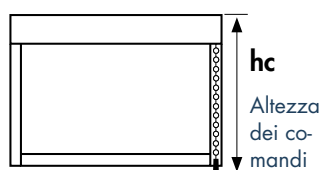
AZIONAMENTI E LARGHEZZA MINIMA DELLA TENDA



Azionamento	Nome motore	Ø mm	Nm	g/min	Potenza (W)	Corrente (A)	Larghezza min. tenda (cm)
NAPPINA							58
CATENA							20 ⁽¹⁾
MOTORE BANDALUX BATTERIA	Ricaricabile BI ø15 0,3/30	15	0,3	30	5	0,42	42

⁽¹⁾ Altezza massima 150cm. ⁽²⁾ In conformità con la normativa europea EN13120.

ALTEZZA DEI COMANDI



CATENA CON SISTEMA DI SICUREZZA INFANTILE

Il pezzo **Child Safety/Safekids** deve essere ad un'altezza minima di 1,5 m dal pavimento.

CATENA SENZA SISTEMA DI SICUREZZA INFANTILE

Calcolo minimo per hc:
altezza tenda H x 0,45 + 5cm

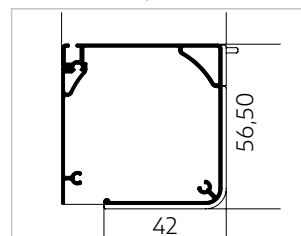
L'altezza dei comandi si calcolerà sempre dalla parte più alta della tenda (estremità superiore del supporto) fino alla parte inferiore del fiocco della catena.

Esempio di calcolo:

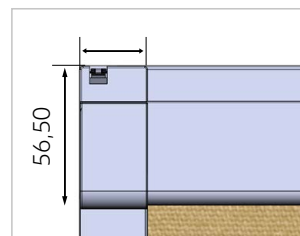
Altezza tenda H	Altezza dei comandi hc (minimo)
60 cm	32 cm
120 cm	59 cm
180 cm	86 cm

DIMENSIONE DEL CASSONETTO E DELLA GUIDA

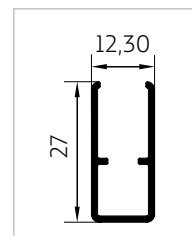
CASSONETTO (VISTA LATERALE)



CASSONETTO (VISTA FRONTALE)



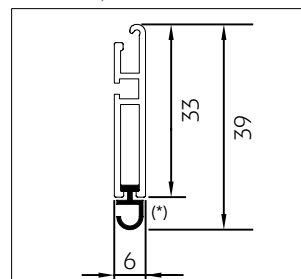
GUIDA FIT BOX



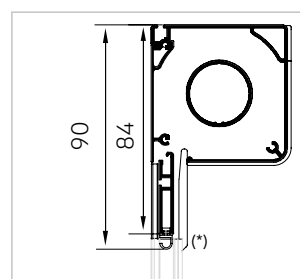
⁽¹⁾ Misure in mm.

FONDALE E ALTEZZA DELLA NAPPINA

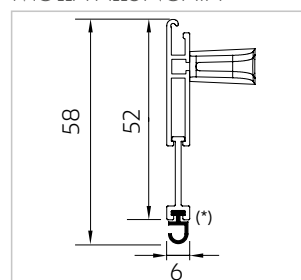
CATENA/MOTORE



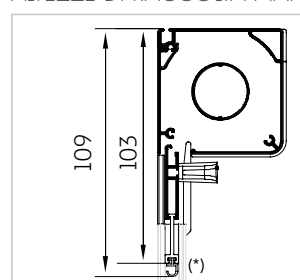
ALTEZZE DI RACCOLTA CATENA/MOTORE



MOLLA ALLUNGATA



ALTEZZE DI RACCOLTA NAPPINA



⁽¹⁾ Misure in mm.

^(*) La guarnizione inferiore non è compresa per l'installazione frontale



Installazione frontale


VERIFICA DELLE MISURE

- 1** Il cassonetto può essere installato a qualsiasi altezza della finestra o della porta vetrata perché non incorpora adesivo.

Altezza minima affinché il cassonetto non occupino la superficie vetrata: **56,5 mm** (una parte della guida fuoriuscirà sulla superficie vetrata)

Altezza minima per garantire che il cassonetto e il fondale con azionamento a catena o motore non occupino la superficie vetrata: **84 mm**

Altezza minima affinché il cassonetto e il fondale con azionamento con nappina non occupino la superficie vetrata: **103 mm**



- 2** Spazio minimo per fissare la guida al telaio: **15 mm** (Maggiore è il margine tra la tenda e il vetro, maggiore è l'oscuramento).

Spazio minimo per nascondere la guida nel telaio: **27 mm**



- 3** Ci deve essere un minimo di **30 mm** tra il pomello e l'inizio del telaio della porta.

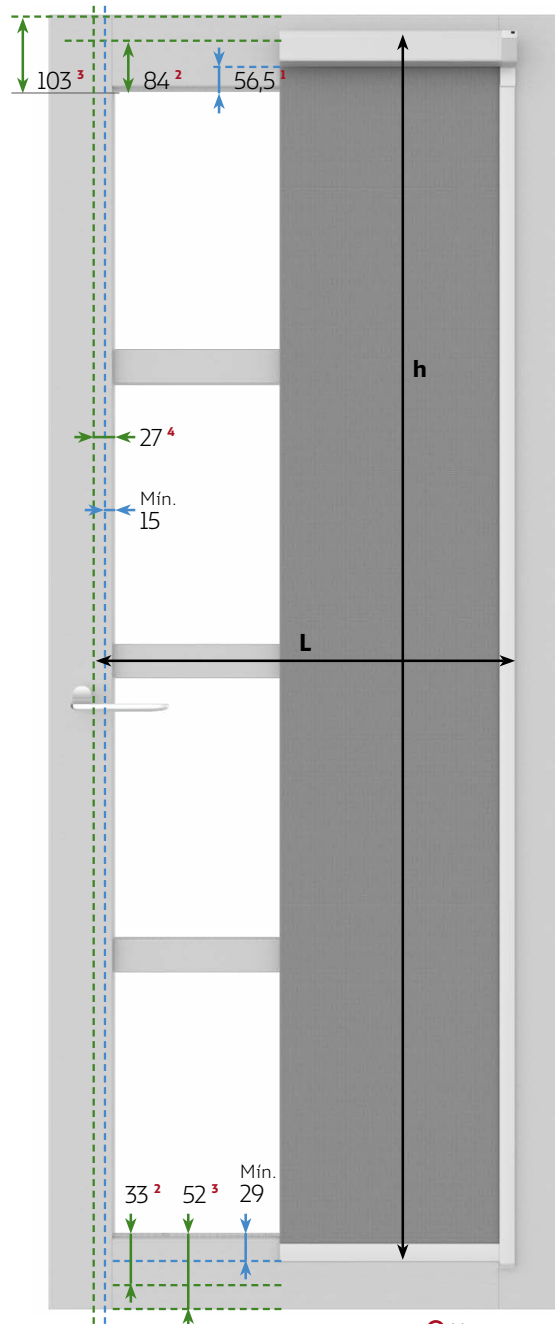


1 Immagini indicative.

MISURAZIONE CORRETTA

- 1** Il sistema Fit Box può essere installato in superfici piane, porte a vetri o finestre con modanature e traverse.

Maggiore è il margine della tenda rispetto al vetro, maggiore sarà l'oscuramento.



1 Misure in mm.

1. Minimo per nascondere il cassonetto. **2.** Distanza ottimale per sistemi a catena o a motore. **3.** Distanza ottimale per i sistemi con nappina. **4.** Con un margine di 27 mm o più, la guida non sarà visibile da dietro e il passaggio della luce non sarà diminuito.

ORDINE:

Bandalux consegnerà le tende con le misure fornite dal cliente.



INSTALLAZIONE
CONSENTITA

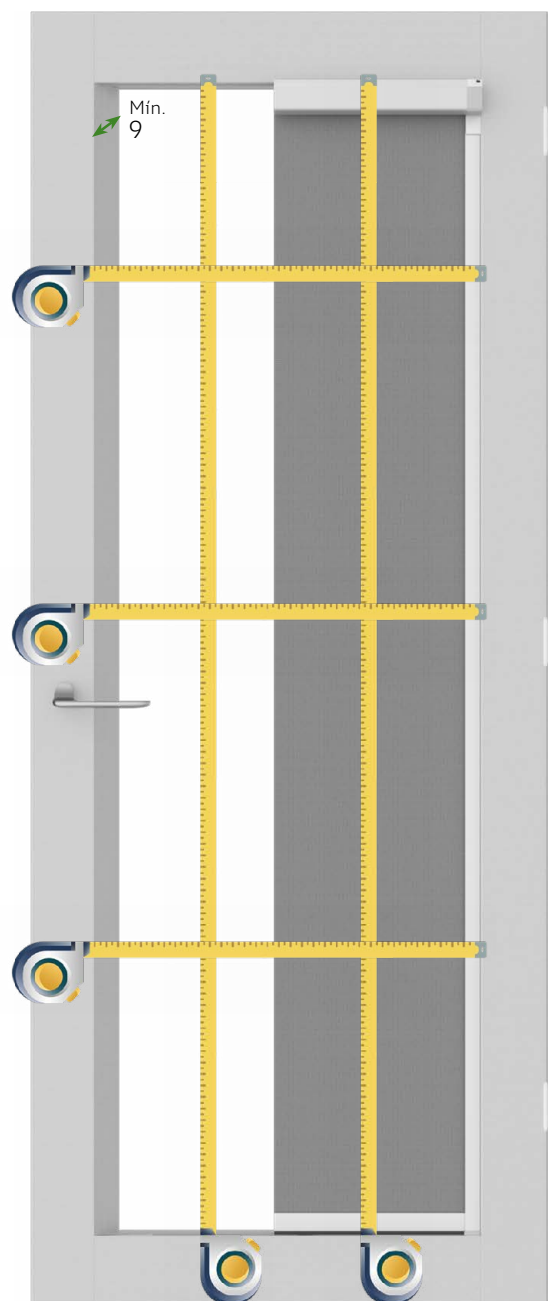
RILIEVO MISURE

Installazione all'interno del telaio

VERIFICA DELLE MISURE

- 1** Prendere **3 larghezze** e annotare la più piccola.
Prendere **2 altezze** e annotare la più piccola.
- 2** Per l'installazione all'interno del telaio, è necessaria una **profondità minima di 9 mm.**

MISURAZIONE CORRETTA



Misure in mm.

ORDINE:

Per fare il suo ordine a Bandalux dovrà indicare esattamente la misura interna del telaio (senza dedurre niente).

contract.bandalux.com

bandalux.com