



Veneziana di legno

Il legno, un materiale nobile, rende questa veneziana una tenda decisamente elegante. Le sottili linee orizzontali, con una perfetta finitura naturale, danno un tocco di calore alla luce.


	GENUINE
Dimensioni minime	40 cm larghezza 30 cm altezza
Dimensioni massime	300 cm larghezza 350 cm altezza
Azionamenti	Corda Catena Arganello Motore
Larghezza lamelle/piega	50mm
Installazione	Soffitto Parete
Colore profili	Colori coordinati con il colore della lamelle
Opzioni	Scaletta Binario cavo verticale Abbinamento di colori Tagli Due tende con una stessa mantovana

Veneziana di legno

Nuova collezione

La gamma di tende veneziane in legno cresce con l'inserimento di **nuovi colori e finiture in legno abachi**, scelti in base alle nuove tendenze dell'interior design e della decorazione. La nuova collezione combina lamelle in tonalità serene ed eleganti (Khaki, Salvia, Sky e Tortora), finiture in legno naturale (Wood, Cedar, Light oak e Tan) e due nuove texture in stile vintage (Cream e Ebony).

Con queste novità, la collezione migliora la sua qualità, poiché amplia le referenze in legno abachi con certificazione FSC® - C180213 e si aggiunge alle tende veneziane disponibili in basswood.



Legni certificati FSC®

In linea con il nostro **impegno per l'ambiente**, Bandalux utilizza per la maggior parte dei suoi prodotti legno certificato FSC®*, proveniente da foreste gestite in modo responsabile e sostenibile.

 * Forest Stewardship Council®

Lamelle da 50 mm

Il sistema **Genuine** presenta un **design pulito** che dona alla tenda un aspetto sobrio ed elegante.

Il calore del legno consente di creare ambienti accoglienti ed eleganti.



Scaletta o nastro



La scaletta è discreta e la lamella è la protagonista.



Il nastro arricchisce la finitura permettendo di abbinare tessuti di tonalità diverse alle lamelle.

Azionamento comodo

Azionando questa tenda è possibile orientare le lamelle, permettendo una maggiore o minore visibilità verso l'esterno, e regolare l'ingresso della luce all'interno.

Azionamento a corda, a catena, arganello e motore per un maggiore comfort.

CORDA



CATENA



MOTORE
SOMFY®



MOTORE
BANDALUX



Sicurezza infantile

Bandalux fornisce per difetto un sistema di sicurezza infantile che consente di fissare la catena alla parete, per evitare che i bambini rimangano intrappolati nella stessa.

Child Safety catena / corda

È il dispositivo di sicurezza standard nel mercato, fornito per difetto con l'ordine della tua tenda.



SafeKids, una nuova opzione brevettata da Bandalux

Ha una grande efficacia dal momento che non si può smontare né manipolare, e garantisce che la catena non si possa distanziare dalla parete per evitare il rischio di strangolamento.



Nuovi fissaggi a squadra rinforzati estensibili Trazer



Nuovi fissaggi a squadra sviluppati da Bandalux per installazione a parete.

Fissaggi a squadra di design adattati alle ultime tendenze.

Nuova opzione di motorizzazione con pannello solare esterno



Il kit **Bandalux Stazione Solare** consente di acquistare una Venezia Classic come **soluzione motorizzata, sostenibile e autonoma**, alimentata dalla luce solare.

Composto da un pannello solare, una batteria ricaricabile e un motore, il kit è una **soluzione efficiente ed ecologica che consente di azionare la tenda senza bisogno di allacciamento elettrico**.

Il pannello, insieme alla batteria, deve essere installato all'esterno, dove riceve la massima luce solare diretta (facciata, tetto...). Il motore è integrato alla tenda, posizionato nel tubo o nel binario ed è collegato al pannello solare tramite cablaggio*.

*Include un cavo di 50 cm. Può essere completato con una prolunga di 3 m.

CONFIGURAZIONE STANDARD

	AZIONAMENTO A CORDA		CHILD SAFETY CORDA (SISTEMA DI SICUREZZA INFANTILE)		NASTRO
---	----------------------------	---	---	---	---------------

ABBINATI

Il binario, supporti, nastro (per Genuine con nastro) o scaletta (per Genuine con scaletta), corda, catena e arganello, verranno forniti a colori abbinati con le lamelle, in base al criterio di Bandalux. Se si desidera un altro colore di nastro indicarlo nell'ordine o in eBa.

Colore del nastro coordinato per difetto:

 Bianco Ref. 005	 Toffee Ref. 907	 Mercury Ref. 771	 Garnet Ref. 106
 Alabaster Ref. 112	 Cocoa Ref. 910	 Gulf Blue Ref. 017	 Black Ref. 233
 Bone Ref. 73001	 Chocolate Ref. 060	 Nocturne Ref. 008	
 Tan Ref. 70001	 Capuccino Ref. 084	 Pastel Green Ref. 039	
 Taupe Ref. 908	 Real Red Ref. 085	 Forest Green Ref. 061	

Altri colori di nastro opzionali per coordinare:

 Linear Bordeaux Ref. 574	 Indian Cream Ref. 580
---	--

AZIONAMENTI

CATENA



CATENA
(DISPONIBILE SOLO
CON NASTRO)



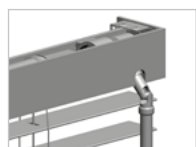
**CHILD SAFETY
CATENA**
(SISTEMA DI SICUREZZA
INFANTILE)

COLORI


 Bianco	 Avorio
 Nero	 Marrone
 Grigio	

 In base agli abbinamenti Bandalux.

ARGANELLO



FISSO



SMONTABILE

COLORI

 Bianco	 Nero	 Grigio
 Avorio	 Marrone	 Antracite
 Bordeaux		

 In base agli abbinamenti Bandalux.

MOTORE


SOMFY 230V

BANDALUX 230V

MOTORE			AUTOMATISMI		
			COMANDO MONOCANALE	COMANDO MULTICANALE	ALTRI AUTOMATISMI
CAVO 230V	BANDALUX	CAVO 40	-	-	PULSANTE SOMFY SMOOVE UNO rif. 06700610B
	SOMFY®	LS-40			
	SOMFY® SILENZIOSO	SONESSE 40			
RADIO 230V	SOMFY® SILENZIOSO	RTS SONESSE 40	SITUAO 1 RTS PURE rif. 06700976B	SITUAO 5 RTS PURE rif. 06700889B	-
RADIO IO 230V	SOMFY® IO	SONESSE IO 40 6/20	SITUAO 1 IO PURE ref. 06700620B	SITUAO 5 IO PURE ref. 06700625B	-
RADIO SOLARE PANNELLO ESTERNO 12V	BANDALUX	KIT STAZIONE SOLARE 40 10/12	EMITTENTE SENSORE 1 CANAL rif. 06700073	EMITTENTE SENSORE 5 CANALI rif. 06700074	-

NOVITÀ

SQUADRE


100

130

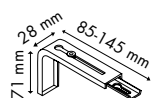
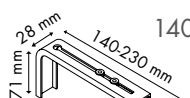
160

COLORI

☐ Bianco ☒ Nero
☒ Marrone ☒ Grigio
☒ Avorio

1. Indicare la misura della squadra nel modulo d'ordine o in eBa.
2. Per conoscere il numero di supporti necessari in funzione della larghezza della tenda, vedere pagina 32.
3. Incompatibile con il cavo.

FISSAGGI A SQUADRA RINFORZATI CON PROLUNGA



85 a 145 mm

140 a 230 mm

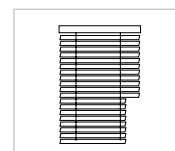
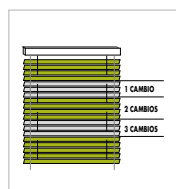
COLORI

☐ Bianco ☒ Nero ☒ Marrone
☒ Zincato ☒ Avorio

1. Per conoscere il numero di supporti necessari in funzione della larghezza della tenda, vedere pagina 32.
2. Incompatibile con il cavo.

ALTRE OPZIONI


BINARIO CAVO VERTICALE

DUE TENDE IN UN'UNICA MANTOVANA

TAGLI

COMBINAZIONE DI COLORI

1. Si considererà un CAMBIAMENTO ogni volta che si inserisce un colore differente da quello precedente. Non per il numero totale di colori.


SAFEKIDS
(SISTEMA DI SICUREZZA INFANTILE)


Le tende da 30 cm fino a 59 cm di larghezza (entrambi inclusi) verranno fabbricate unicamente con comandi separati (MN e ME).

MISURE SPECIALI

DIMENSIONI MASSIME E MINIME

Azionamento	Larghezza tenda		Altezza tenda		Superficie		Tolleranza
	Massimo	Minimo	Massimo	Minimo	Massimo	Minimo	% (Larghezza/Altezza)
CORDA	300 cm	40 cm	300 cm	30 cm	4,3 m ²	0,25 m ²	±0,5% / ±0,5%
CATENA	300 cm	60 cm	250 cm	30 cm	4,3 m ²	0,3 m ²	±0,5% / ±0,5%
ARGANELLO	300 cm	55 cm	350 cm	30 cm	8 m ²	0,3 m ²	±0,5% / ±0,5%
MOTORE 230V	300 cm	70 cm	350 cm	30 cm	8 m ²	0,3 m ²	±0,5% / ±0,5%

❗ A partire da 2,5m² di superficie e a causa della resistenza esercitata da questa tenda per la sua elevazione, consigliamo l'azionamento a motore o ad arganello, o di dividerla in due unità individuali ad azionamento manuale.

NUMERO DI SUPPORTI, NASTRI, SCALETTE O CORDE IN BASE ALLA LARGHEZZA DELLA TENDA

SUPPORTI

Larghezza della tenda	N. Supporti laterali	N. Supporti centrali
60 - 120 cm	2	0
121 - 180 cm	2	1
181 - 240 cm	2	2
241 - 300 cm	2	2

NASTRI, SCALETTE E CORDE

Larghezza della tenda	N. nastri o scalette	N. corde
Fino a 115 cm	2	2
da 115 a 140 cm	3	2
da 140 a 190 cm	3	3
da 190 a 240 cm	5	3
241 - 300 cm	5	3

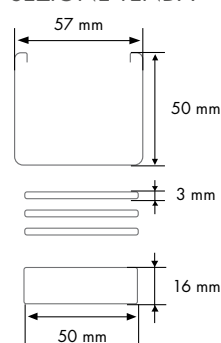
❗ 1. Bandalux fornirà sempre il numero di supporti, corde, scalette o nastri come indicato in queste tabelle. Per richiedere un numero differente, bisognerà indicarlo nel modulo d'ordine o in eBa.
2. Per difetto, Bandalux fornisce supporti per installazione a parete/soffitto. Se si desiderano altri supporti o fissaggi a squadra, indicarlo nel modulo d'ordine o in eBa.

ALTEZZA DI RACCOLTA

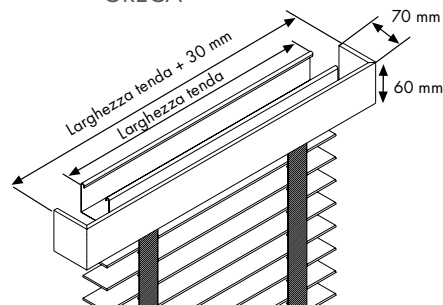
Altezza tenda h	Altezza di raccolta hr
85 cm	14 cm
120 cm	18 cm
140 cm	20 cm
160 cm	22 cm
180 cm	23 cm
200 cm	25 cm
220 cm	28 cm
240 cm	30 cm
250 cm	31 cm
260 cm	32 cm
280 cm	34 cm
300 cm	36 cm
320 cm	38 cm
340 cm	40 cm
350 cm	42 cm

VISTE IN SEZIONE E QUOTE SISTEMA GENUINE

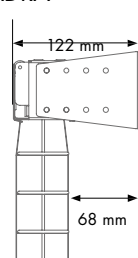
SEZIONE TENDA



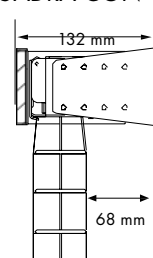
PARTICOLARE CON GRECA



SQUADRA



SQUADRA CON GRECA



❗ Per misure superiori a 250 cm di larghezza, la mantovana verrà fornita tagliata in due pezzi.

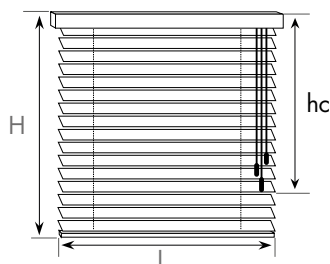
ALTEZZA DEI COMANDI

A CATENA O CORDA CON DISPOSITIVO DI SICUREZZA INFANTILE

Il pezzo **Child Safety/Safekids** deve essere ad un'altezza minima di 1,5 m dal pavimento.

A CATENA O A CORDA SENZA DISPOSITIVO DI SICUREZZA INFANTILE

Se si decide di rinunciare al sistema **Child Safety/Safekids**, l'altezza dei comandi è la seguente:



Corda	
Altezza della tenda H	Altezza dei comandi hc
Tra 50 e 100 cm	Altezza tenda
Tra 101 e 150 cm	100 cm
Tra 151 e 250 cm	150 cm

Catena	
Altezza dei comandi hc	
52 cm	
77 cm	
102 cm	
127 cm	
152 cm	
177 cm	
202 cm	
227 cm	
252 cm	
277 cm	
302 cm	

AD ARGANELLO

Le altezze del comando consigliate per l'azionamento ad arganello offerte da Bandalux sono le seguenti:

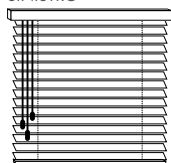
Arganello	
Altezza dei comandi hc	
100 cm	
125 cm	
150 cm	
175 cm	
200 cm	
225 cm	
250 cm	
275 cm	
300 cm	

- Misure approssimative in cm.
- Nel monocomando ad arganello, l'altezza dei comandi si interpreta tenendo conto dell'arganello in posizione di azionamento. Se si desidera conoscere la misura con l'arganello aperto, bisognerà aggiungere 14 cm.
- Indicare nell'ordine o in eBa l'altezza dei comandi desiderata. Se l'altezza dei comandi richiesta non dovesse corrispondere alle misure della tabella precedente, la confezione sarà realizzata nella misura immediatamente inferiore.
- I comandi sono sempre posizionati a un'altezza che tiene in considerazione la parte più alta della tenda (estremità superiore della testa).

LATO COMANDI

COMANDI UNITI

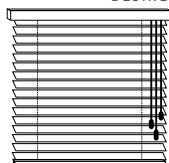
MI
SINISTRO



Comandi sinistra

Ingombro S, Orientamento S

MD
DESTRO




Comandi destra

Ingombro D, Orientamento D

COMANDI SEPARATI

MN

SINISTRO OPPOSTO




Comandi separati

Ingombro D, Orientamento S

ME

DESTRO OPPOSTO



Comandi separati

Ingombro S, Orientamento D

Bandalux consiglia, nei limiti del possibile, l'uso di comandi separati.

DATI MOTORI DISPONIBILI

TIPO	MODELLO	ø mm	Nm.	g/min	potenza (W)
BANDALUX CAVO	CAVO 40 9/16	40	9	16	121
SOMFY® CAVO	LS-40 40 9/16	40	9	16	100
SOMFY® CAVO SILENZIOSO	SONESSE 40 9/12	40	9	12	120
SOMFY® RTS SILENZIOSO	RTS SONESSE 40 9/12	40	9	12	120
SOMFY® IO SILENZIOSO	IO SONESSE 40 6/20	40	6	20	120

contract.bandalux.com

bandalux.com