


# CLASS

Un système qui permet une installation simple et rapide, doté de manœuvre à chaînette à sortie orientable. Idéal pour les surfaces réduites grâce à son mécanisme intégré et compact.



## COLORIS DES COMPOSANTS DISPONIBLES



## MANOEUVRES



Chaînette

### LARGEUR MAXIMALE

**1800** x 2200 mm

### HAUTEUR MAXIMALE

1600 x **2500** mm

❶ Consulter 'Limites dimensionnelles' dans l'Espace Pro.

## Nouvelles couleurs

Mustard, Pistacho, Sage et Wine sont les quatre nouvelles couleurs qui complètent la gamme.

Idéal pour les environnements où la couleur joue un rôle prédominant dans la décoration des pièces, ainsi que pour les espaces chromatiques où tous les éléments se conjuguent entre eux.



## Facile à installer

Le système a été pensé pour permettre une installation simple du store. Il est à la fois sûr et esthétique puisque doté d'une visserie non apparente.



## Sécurité enfants

Lors de la sélection d'un lecteur de chaînette ou cordon, le système de sécurité pour enfants est proposé par défaut afin de prévenir d'éventuels accidents.

### Safekids

L'option de sécurité enfants conçue par Bandalux.

Elle ne peut pas être démontée ni modifiée de sorte que la chaînette ou le cordon ne se sépare pas du mur.




### Child Safety

C'est le dispositif de sécurité standard sur le marché.



## Digital Print

Personnalisez le store avec vos propres créations. Imprimez n'importe quelle image que vous désirez ou choisissez parmi la sélection proposée par Bandalux.



## Coloris

Le coloris du mécanisme et de la chaînette est assorti au tissu choisi selon les critères Bandalux.

	Blanc		Noir		Dark grey		Custard
	Mustard		Pistacho		Sage		Wine

## Différentes options de chaînette

Le store Class dispose toujours d'une manœuvre à chaînette. Vous pouvez choisir entre la traditionnelle chaînette en plastique coloré, transparente ou la chaînette métallique inoxydable.



## Guidages pour une fixation sans concessions

Si vous avez besoin que le store soit maintenu tout au long de son parcours, nous vous offrons la possibilité de le personnaliser avec un guidage efficace par câble.



Fixation sol



Fixation façade

## Finalisez la configuration avec la barre de charge idéale

Le store enrouleur Class se décline en deux options de barres de charge : Visible Slim 25 et occulte Larme.



Slim 25



Larme

## Stores purificateurs d'air

Bandalux présente Airpure®. Résultat de son innovation technologique continue et de son engagement envers le développement durable et le bien-être des personnes, ce nouveau store inclut une technologie capable de purifier l'air de n'importe quelle pièce.

### Application d'un nanorevêtement sur un tissu technique

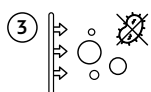
Le store est traité de la manière suivante :



Un mélange d'oxydes minéraux est appliqué sur le tissu du store.



Ce mélange s'active naturellement avec la lumière du soleil ou la lumière artificielle.



En s'activant, il élimine toute particule polluante présente dans l'air (virus, bactéries, champignons, pollution et composés organiques volatils).

### Une grande polyvalence

- Applicable à tous les systèmes de Stores Enrouleurs, Box, Fit Box, Sous-Toiture et Gamme Panneau Japonais.
- Disponible avec les tissus Polyscreen® 550 et Mega BO, en différentes couleurs :

#### POLYSCREEN® 550 AIRPURE®



Ash

Pearl

White

White Linen

White Pearl

#### MEGA BO AIRPURE®



Alabaster

Black

Dark Grey

White



# CLASS

## OPTIONS

### Configuration standard

#### Coloris



❗ Le coloris du mécanisme et de la chaînette est assorti au tissu choisi selon les critères Bandalux.

#### Manœuvre à chaînette



#### Barre de charge Larme\*



#### Child Safety



❗ 1. Optionnel : Dispositif Safekids. 2. \*Le coloris du mécanisme et de la chaînette est assorti au tissu choisi selon les critères Bandalux.

### Configuration optionnelle



#### Barre de charge Slim 25



#### Chaînette transparente

### Collection Airpure®



Stores Airpure®:  
Collection Polyscreen®  
550 Airpure® dans les couleurs: Ash, Pearl, White, White Linen et White Pearl.

### Guidages

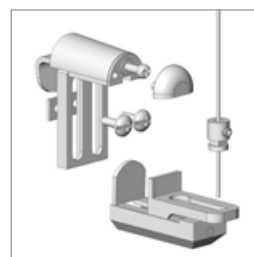


Fixation sol



Fixation façade

#### Guidage câble ø1,5 mm



#### Kit installation guidage sans perçage

❗ Pour cadres de fenêtres.

### Autres options



#### Digital Printing



#### Safekids (Système de sécurité enfants)



#### Support fenêtre sans perçage



#### Anneau de chaînette

❗ Pour mesures à partir de 304 cm, disponibles uniquement en blanc et noir.



#### Chaînette métallique

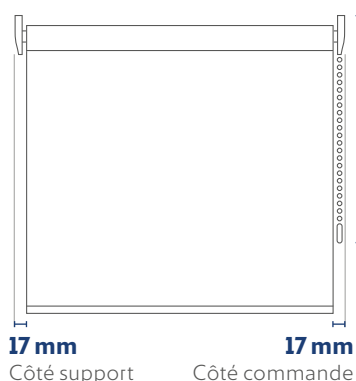
❗ N'inclut pas le contrepoids chaînette.

## Dimensions maximales et minimales

Manoeuvre	Largeur store		Hauteur store		Surface	
	Minimum	Maximum	Minimum	Maximum	Minimum	Maximum
CHAÎNETTE	200 mm*	1800 mm	200 mm	2500 mm	0,04 m <sup>2</sup>	4 m <sup>2</sup>

\* Pour les dimensions entre 200 et 400 mm de large, hauteur maximale de 1500 mm sans guidage. Pour les hauteurs supérieures, un guidage est nécessaire.

## Largeur entre le support et le tissu (GAP) / Hauteur des commandes



Hauteur des commandes  
**hc**

### CHAÎNETTE AVEC SYSTÈME DE SÉCURITÉ ENFANTS

Le dispositif de sécurité **Child Safety/Safekids** doit être installé au moins à 1,5m du sol.

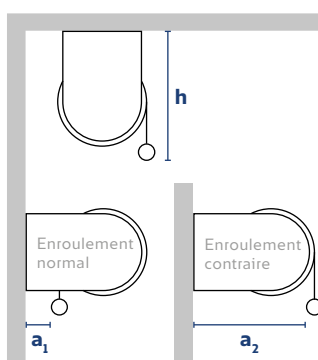
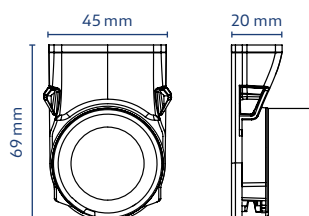
### CHAÎNETTE SANS SYSTÈME DE SÉCURITÉ ENFANTS

Calcul minimum pour hc : hauteur store H x 0,50 + 50 mm

La hauteur de manoeuvre est calculée de la partie la plus haute du store (extrémité supérieure du support) à la partie inférieure du tendeur de la chaînette. Du fait du développement du mécanisme, la hauteur de manoeuvre ne pourra jamais être inférieure au résultat du calcul.

Exemple de calcul	
Hauteur store H	Hauteur des commandes hc (minimum)
1000 mm	550 mm
2000 mm	1050 mm
2500 mm	1300 mm

## Encombres et dimensions support (mm)




BARRE DE CHARGE OCCULTE			BARRE DE CHARGE VISIBLE		
 <b>Larme</b>			 <b>Slim 25</b>		
Plafond	Face		Plafond	Face	
	Min	Max		Min	Max
h = 80	a <sub>1</sub> = 13 a <sub>2</sub> = 55	a <sub>1</sub> = 27 a <sub>2</sub> = 69	h = 85	a <sub>1</sub> = 13 a <sub>2</sub> = 55	a <sub>1</sub> = 27 a <sub>2</sub> = 69

## Dimensions des supports de guidage

### FIXATION INFÉRIEURE DES CÂBLES



## Tolérance de fabrication



Conforme à la norme européenne EN 13120.

# **BANDALUX**