

Glass Fit Pleat

Système de store plissé, avec repli variable, intégré à tout type de fenêtre ou porte vitrée.

**Dimensions minimales
(largeur x hauteur)**

250 x 100 mm

**Dimensions maximales
(largeur x hauteur)**

1280 x 2300 mm

Coloris

Blanc RAL 9016



Ivoire (RAL 9001)



Marron (RAL 8019)



Gris (RAL 9006)



Gris Métal (DB 703)



Noir (RAL 9011)

Manceuvres

Langnette

Installation

Installation de face (entre parclose avec adhésif sur vitrage)

Avantages du système

Glass Fit Pleat

Il est constitué de deux profilés en aluminium dotés d'un adhésif transparent à double face ultra résistant aux hautes températures et aux rayons UV (certifié TÜV) pour une **fixation optimale** sur les fenêtres et les portes, **sans perçage de la menuiserie**. Il inclut également des équerres qui permettent de maintenir le câble de guidage latéral et garantir la **tension du tissu**.

Compatible avec les **fenêtres oscillo-battantes** (jusqu'à 15° d'ouverture).



Adhésif ultrarésistant respectueux de la surface

Adhérence parfaite sur vitrage :

- Il s'intègre totalement à la structure.
- Sans trous. Sans perçage.
- Adhésif ultrarésistant (certifié TÜV).



Coloris profilés

 Blanc
RAL 9016

 Ivoire
RAL 9001

 Gris
RAL 9006

 Marron
RAL 8019

 Gris Metal
DB 703

 Noir
RAL 9011


Option semi-occultante

Le store FIT PLEAT peut procurer une opacité presque totale grâce à la gamme de tissus blackout, dans divers coloris et textures, et au système de coulisses latérales.



Variété de tissus. Deux solutions

Large gamme de tissus proposant plusieurs textures, coloris et degrés de transparence.




TISSU PLISSÉ :
Pli de 20 mm.

Diversité de coloris, textures et transparences.



TISSU CELL :
Pli de 25 mm.

- Alvéole type nid d'abeille.
- 100 % opaque.
- Isolation thermique.



Glass Fit Pleat

➤ OPTIONS

TARIF BASE (INCLUS DANS LE PRIX)

PROFILÉ ADHÉSIF



LANGUETTE



COLORIS PROFILÉS

| | |
|---|---|
| <input type="checkbox"/> Blanc RAL 9016 | <input checked="" type="checkbox"/> Marron RAL 8019 |
| <input checked="" type="checkbox"/> Ivoire RAL 9001 | <input checked="" type="checkbox"/> Gris Metal DB 703 |
| <input checked="" type="checkbox"/> Gris RAL 9006 | <input checked="" type="checkbox"/> Noir RAL 9011 |

- ❗ 1. Sauf mention d'un coloris différent sur le bon de commande ou dans eBa, par défaut, les profilés sont livrés en blanc.
2. Les autres éléments sont fournis assortis selon les critères de style Bandalux.

🔧 INFORMATIONS TECHNIQUES

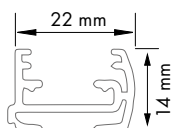
DIMENSIONS MAXIMALES ET MINIMALES

| Manœuvre | Largeur store | | Hauteur store | | Surface | Tolérance ⁽¹⁾ |
|-----------|---------------|---------|---------------|---------|------------------|--------------------------|
| | Maximum | Minimum | Maximum | Minimum | Maximum | % (Largeur / Hauteur) |
| Langnette | 1280 mm | 250 mm | 2300 mm | 100 mm | 3 m ² | ±0,2% / ±0,5% |

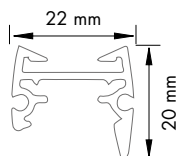
❗ ⁽¹⁾ Conforme à la norme européenne EN13120.

COUPE ET COTES DES BOÎTIERS, BARRES DE CHARGE ET OPTIONS

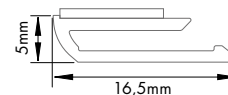
BOÎTIER



BARRE DE CHARGE




PROFILÉ FRONTAL ADHÉSIF



VÉRIFICATION DES MESURES (Images orientatives)

1 Profondeur min. 10 mm

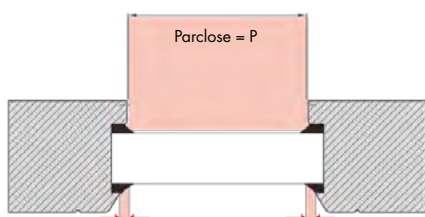


La moulure doit avoir une épaisseur minimale de 10 mm.

2 Si joints de largeur ≤ 5 mm :

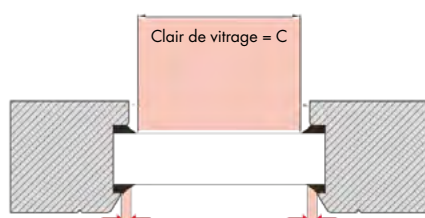
Largeur et hauteur du store = $P - 2$ mm

La coulisse recouvre le joint et se positionne contre la parclose




3 Si joints de largeur > 5 mm :

Largeur et hauteur du store = $C + 7$ mm



POUR UNE BONNE PRISE DE MESURES



Commande :

Bandalux livre tous ses stores dans les dimensions exactes fournies par le client.

contract.bandalux.com

bandalux.com