

BANDALUX

← → **INSTALLATION**
INTÉRIEURE ET EXTÉRIEURE

MISTRAL TOP



MANŒUVRE



Manœuvre
manuellement



Ouverture
horizontale



Manœuvre
à ressort

1 VANTAIL

LARGEUR MAXIMALE
2200 mm

HAUTEUR MAX.
3200 mm

2 VANTAUX

LARGEUR MAXIMALE
3600 mm

HAUTEUR MAX.
2800 mm

AVANTAGES DU SYSTÈME

MOUSTIQUAIRES


Ventilation optimale

Les moustiquaires permettent de garder portes et fenêtres ouvertes pour une circulation d'air idéale, garantissant une ventilation naturelle et continue sans risque d'intrusion d'insectes.

Confort visuel et résistance maximale

Le maillage, conçu avec un degré d'ouverture optimal, offre une excellente visibilité vers l'extérieur, tout en conservant la lumière naturelle et la clarté, sans compromettre la protection contre les insectes.

Le tissu optionnel "Blackline", en noir, offre une résistance supérieure aux conditions climatiques les plus extrêmes, garantissant une protection efficace contre les insectes tout en préservant la visibilité et la ventilation. Idéal pour les environnements exigeants.




Guides anti-vent

Les guides spéciaux sont équipés d'une brosse longue et résistante qui empêche le maillage de se détacher, même en cas de vents forts, assurant ainsi un fonctionnement optimal.

Installation facile

Adaptables à diverses configurations, nos moustiquaires garantissent une installation simple et rapide. Disponibles avec une fixation frontale ou encastrée, leur caisson compact s'intègre parfaitement à tout type de cadre.



🔴 Uniquement disponible pour Mistral et Mistral Top.

Large gamme de couleurs

Les nouvelles moustiquaires Bandalux proposent une variété étendue d'options chromatiques pour l'ossature, permettant une personnalisation parfaite adaptée à votre style.

Toutes les pièces en plastique sont disponibles en gris, blanc, noir et ivoire, assorties à la couleur de l'ossature choisie.





RAL

	9010 brillant		Bronze foncé vernis mate
	1013 brillant		7016 brillant
	8017 brillant		3005 brillant
	Noir mate		6009 brillant
	Marron foncé 9900 mate		7022 brillant
	Argenté verniss mate		9006 mate
	Bronze verniss mate		

Texturé

	9001 tex		7035 tex
	6005 tex		Blanc tex
	8014 tex		7016 tex
	8017 tex		1013 tex
	7001 tex		9016 tex
	7012 tex		

Pièces en plastique

	Pour les teintes 9010, 9016 Texturé et Blanc Texturé, les accessoires correspondants seront de couleur blanche.		Pour les teintes 1013, 1013 Texturé et 9001 Texturé, les accessoires correspondants seront de couleur ivoire.		Pour les teintes 7001 Texturé, 7035 Texturé, 9006 mate et Argent Peint, les accessoires correspondants seront de couleur grise.		Pour toutes les autres teintes et les hors gamme, les accessoires correspondants seront de couleur noire.
---	---	---	---	---	---	---	---

MISTRAL TOP



**INSTALLATION
INTÉRIEURE ET EXTÉRIEURE**

Version élargie de la Mistral, conçue pour les grandes surfaces, disponible en version simple ou double vantail avec verrouillage par loquet. Son système d'étanchéité innovant, avec un guide supérieur et inférieur type chenille, garantit la stabilité du maillage même par vents forts.

Dotée d'un enroulement à ressort et d'un profil inférieur de seulement 1,8 mm, elle facilite le passage tout en assurant une protection optimale. Parfaite pour les portes et baies vitrées nécessitant une protection renforcée sans perdre en fluidité d'utilisation. Option de guide incliné inférieur pour une meilleure adhérence et un coulissement optimisé sur des surfaces inclinées.

Le raccord du guide au boîtier de type "baïonnette" permet une installation rapide et un déplacement fluide de la moustiquaire.





MISTRAL TOP

INFORMATIONS TECHNIQUES

Moustiquaire coupe-vent à enroulement latéral avec maillage enroulable

Coulissement: latéral, s'arrête manuellement. Configurable à une ou deux portes ; pour la version à deux portes, le **système de verrouillage avec verrou** sera fourni de série.

Notes: crail au sol en aluminium extrudé de seulement 1,8 mm d'épaisseur. Jusqu'à 220 cm de largeur par panneau selon la typologie de la toile.

La couleur des chenilles de la chaîne varie en fonction de la couleur du maillage: ils seront fournis noirs avec maillage noir et gris en cas de maillage gris.



Manœuvre manuellement



Ouverture horizontal



Manœuvre à ressort



Adapté pour porte-fenêtre



Système d'ouverture à aimant



Système de fixation: à baïonnette.



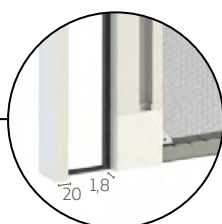
Système de tenue au vent



MISTRAL TOP

INFORMATIONS TECHNIQUES

Mistral Top



Le rail au sol n'a qu'une épaisseur de 1,8 mm.

Mistral Top double



❗ Uniquement pour Mistral Top double.

Système de blocage avec verrou

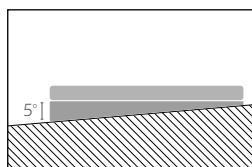
De série porte droite semi-fixe avec verrou. (vue intérieur)



Éléments en option

Sous-rail incliné

Utile pour améliorer l'adhérence et la fluidité de la moustiquaire en cas de plans inclinés. Doté de fentes pour le drainage de l'eau, pour en éviter le dépôt gênant.



Mesures recommandées (mm)

	Largeur (min/max)	Hauteur (min/max)
1 VANTAIL	- / 2200	1500 / 3200
2 VANTAUX	- / 3600	1500 / 2800

❗ La hauteur doit être supérieure à la largeur d'au moins 200 mm. pour un vantail. Pour 2 vantaux, la largeur de chaque vantail doit être au moins de 200 mm inférieure à la hauteur du store. / Pour des produits ayant des dimensions proches des limites recommandées, veuillez contacter Bandalux avant de passer une commande.

BANDALUX