




## VERANDA ZIP



### COULEURS DE PROFILÉS



Blanc  
RAL 9010



Gris aluminium  
RAL 9006



Anthracite structuré  
RAL 7016

### MANOEUVRE



Moteur

LARGEUR MAXIMALE

**400 cm**

AVANCÉE MAXIMALE

**400 cm**

# AVANTAGES DU SYSTÈME

## STORES BANNES ET VERANDAS

### Résistance et durabilité maximales

Le système de **bras à ruban**, disponible pour les modèles Classic Plus, Classic XL, Monobloc Plus, Cofre Plus, Cofre XL et Cofre Style, multiplie la durée de vie du store banne par 3.

- Jusqu'à 30 000 cycles de vie.
- Fabriqué avec des câbles en acier inoxydable haute durabilité recouverts d'un ruban en plastique (PPU) et traités contre la corrosion et les UV.


Design esthétique et fonctionnel qui occulte les câbles de fixation des bras sous le ruban.




### Enroulement parfait sans faux plis

Grâce au **système rollertube\***, dont la conception comprend une modification ingénieuse de l'ogive, l'enroulement du tissu dans le tube s'effectue parfaitement, ce qui réduit les faux plis susceptibles d'apparaître au fil du temps.

\*Disponible pour les modèles Classic Plus, Classic XL, Monobloc Plus, Cofre Plus, Cofre Style, Cofre XL, Projection Plus, Veranda Plus, Veranda Floor et Veranda Zip.



AVEC



SANS

### Protection efficace contre l'eau

Grâce à la **barre de charge avec évacuation intégrée**, disponible pour les systèmes Classic XL, Monobloc Plus, Cofre Plus, Cofre Style et Cofre XL, l'eau de pluie est évacuée facilement et ne s'accumule pas.

La barre de charge au design arrondi dispose de deux ogives qui permettent l'installation éventuelle d'une frise. La première ogive, située dans la partie supérieure, permet au tissu de la frise de couvrir une partie de la barre de charge. La seconde, située en dessous, laisse l'autre partie de la barre de charge visible. L'évacuation intégrée dans toute la largeur de la barre de charge conduit l'eau vers les extrémités pour éviter la formation de rideaux d'eau.



# AVANTAGES DU SYSTÈME

## STORES BANNES ET VERANDAS

---

### Actionnement pratique, en un simple clic

Tous les stores bannes Bandalux peuvent être motorisés pour une commodité maximale lors de leur actionnement. Les plier et déplier se fait en un simple clic de télécommande.

Nous disposons de la gamme de moteurs commandés par câble et radiofréquence les plus silencieux et durables du marché (gamme Bandalux et gamme Somfy®, RTS et IO), ainsi que d'une grande variété d'émetteurs, de capteurs et de programmeurs.



### Installation facile et rapide

Bandalux livre le store banne entièrement assemblé, avec les fins de courses réglées, pour faciliter le travail de l'installateur et réduire le temps d'installation.

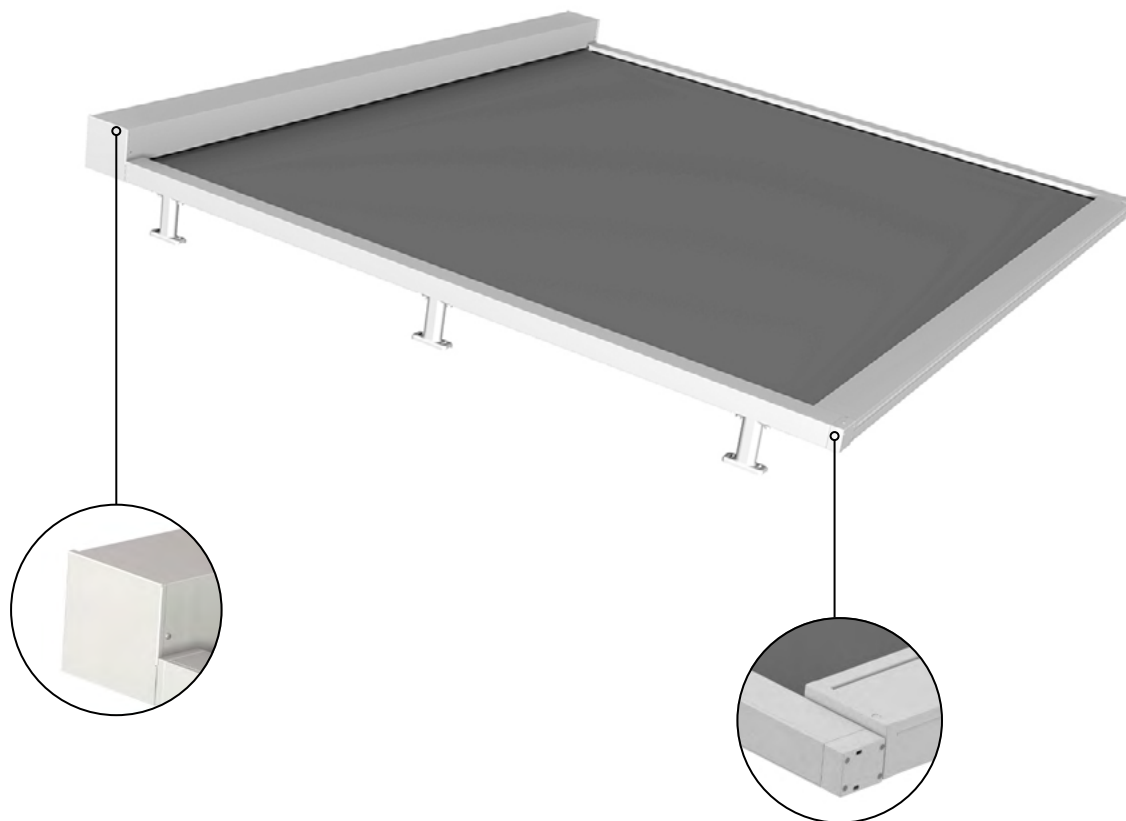




# VERANDA ZIP

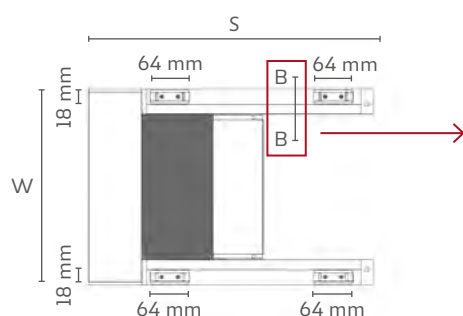


Véranda avec système de coulisses à glissière qui permet de tendre le tissu et d'offrir une occultation maximale. Idéale pour couvrir les jardins d'hiver, les toits vitrés et tout type d'espace fermé, en position verticale ou horizontale. Le tissu se replie dans un coffre de 130 mm par actionnement moteur.

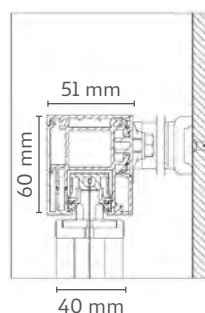


## Dimensions et informations techniques

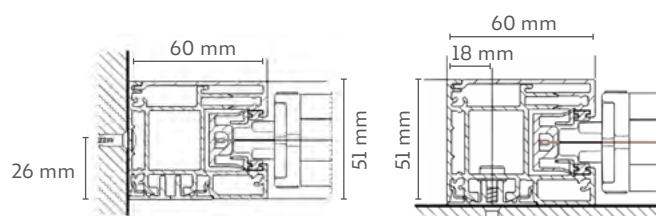
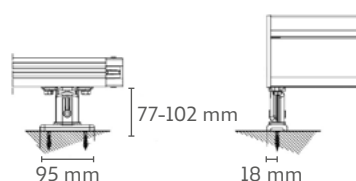
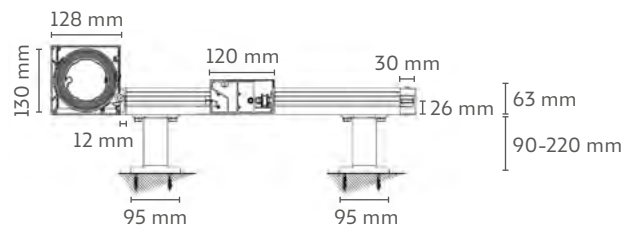
Module vue arrière



Vue supérieure



Module et guidage



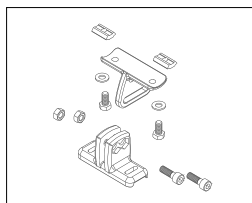
W : Largeur  
S : Avancée

# VERANDA ZIP

## OPTIONS

### Configuration standard

Kit support guidage réglable de côté\*



\*Incompatible avec l'installation H2

Coloris basiques de profilés finition brillant

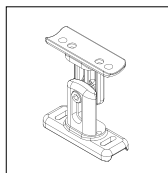
- Blanc RAL 9010
- Gris aluminium RAL 9006
- Anthracite structuré RAL 7016

### Configuration optionnelle

Autres couleurs de profilés et d'auvent

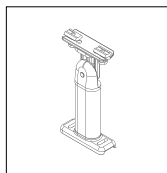
### Configuration optionnelle

#### Supports



Support guidage réglable\*  
Réf. 1755081X  
**100,40 €**

\*Incompatible avec l'installation H2



Kit support guidage réglable et inclinable\*  
Réf. 1755082X  
**100,10 €**

\*Incompatible avec l'installation H2

### Motorisation

Dimensions en mm

LARGEUR x AVANCÉE	MOTEURS		
3000 x 3000	CÂBLE	Somfy®	MAESTRIA 50 25/17
		Somfy®	MAESTRIA 50 35/17
	RADIO	Bandalux	R2 50 40/17
		Somfy® RTS	ALTUS 50 40/17
	RADIO IO	Somfy® IO	SUNILUS 50 40/17
4000 x 4000	RADIO	Bandalux	R2 50 50/12
		Somfy® RTS	ALTUS 50 50/12
	RADIO IO	Somfy® IO	SUNILUS 50 50/12

AUTOMATISMES	
06702000A	ELEGANCE 1 BLANC
06702100A	ELEGANCE 4 BLANC
06700970D	SITUAO 1 RTS PURE
06700881D	SITUAO 5 RTS PURE

# **BANDALUX**