

# BANDALUX

← →  
INSTALLATION  
INTÉRIEURE ET EXTÉRIEURE

## MISTRAL



### 1 VANTAIL

LARGEUR MAXIMALE  
1800 mm

HAUTEUR MAX.  
2800 mm

### MANŒUVRE



Manœuvre  
manuellement



Ouverture  
horizontale



Manœuvre  
à ressort

### 2 VANTAUX

LARGEUR MAXIMALE  
3600 mm

HAUTEUR MAX.  
2800 mm

# AVANTAGES DU SYSTÈME

## MOUSTIQUAIRES

---


### Ventilation optimale

Les moustiquaires permettent de garder portes et fenêtres ouvertes pour une circulation d'air idéale, garantissant une ventilation naturelle et continue sans risque d'intrusion d'insectes.

### Confort visuel et résistance maximale

Le maillage, conçu avec un degré d'ouverture optimal, offre une excellente visibilité vers l'extérieur, tout en conservant la lumière naturelle et la clarté, sans compromettre la protection contre les insectes.

Le tissu optionnel "Blackline", en noir, offre une résistance supérieure aux conditions climatiques les plus extrêmes, garantissant une protection efficace contre les insectes tout en préservant la visibilité et la ventilation. Idéal pour les environnements exigeants.




### Guides anti-vent

Les guides spéciaux sont équipés d'une brosse longue et résistante qui empêche le maillage de se détacher, même en cas de vents forts, assurant ainsi un fonctionnement optimal.

### Installation facile

Adaptables à diverses configurations, nos moustiquaires garantissent une installation simple et rapide. Disponibles avec une fixation frontale ou encastrée, leur caisson compact s'intègre parfaitement à tout type de cadre.



🔴 Uniquement disponible pour Mistral et Mistral Top.

### Large gamme de couleurs

Les nouvelles moustiquaires Bandalux proposent une variété étendue d'options chromatiques pour l'ossature, permettant une personnalisation parfaite adaptée à votre style.

Toutes les pièces en plastique sont disponibles en gris, blanc, noir et ivoire, assorties à la couleur de l'ossature choisie.




#### RAL

	9010 brillant		Bronze foncé vernis mate
	1013 brillant		7016 brillant
	8017 brillant		3005 brillant
	Noir mate		6009 brillant
	Marron foncé 9900 mate		7022 brillant
	Argenté verniss mate		9006 mate
	Bronze verniss mate		

#### Texturé

	9001 tex		7035 tex
	6005 tex		Blanc tex
	8014 tex		7016 tex
	8017 tex		1013 tex
	7001 tex		9016 tex
	7012 tex		

#### Pièces en plastique

	Pour les teintes 9010, 9016 Texturé et Blanc Texturé, les accessoires correspondants seront de couleur blanche.		Pour les teintes 1013, 1013 Texturé et 9001 Texturé, les accessoires correspondants seront de couleur ivoire.		Pour les teintes 7001 Texturé, 7035 Texturé, 9006 mate et Argent Peint, les accessoires correspondants seront de couleur grise.		Pour toutes les autres teintes et les hors gamme, les accessoires correspondants seront de couleur noire.
---	---	---	---	---	---	---	---

# MISTRAL



**INSTALLATION  
INTÉRIEURE ET EXTÉRIEURE**

Système coulissant latéral avec arrêt à tout point et ouverture magnétique, pour une utilisation fluide. Disponible en version simple ou double vantail avec verrouillage par loquet. Le guide inférieur type chenille se rétracte progressivement lors de l'utilisation, évitant ainsi le détachement du maillage sous l'effet du vent.

Avec un profil bas de seulement 1,8 mm, elle est idéale pour les portes à passage fréquent. Son design compact et configurable en deux vantaux s'adapte à différents espaces sans compromettre le confort. Option de guide incliné inférieur pour une meilleure adhérence et un coulissement optimal sur des surfaces inclinées.

Le raccord du guide au boîtier de type "baïonnette" permet une installation rapide et un déplacement fluide de la moustiquaire.







### Moustiquaire coupe-vent à enroulement latéral avec maillage enroulable

**Coulissement:** latéral, il s'arrête manuellement. Configurable avec une ou plusieurs portes, le **système de blocage à verrou** sera fourni de série uniquement pour les doubles portes avec fermeture centrale.

**Remarques:** convient aux portes-fenêtres jusqu'à 180 cm de largeur, le maillage bas d'une épaisseur de seulement 1,8 mm.

Disponible en **blanc**, **ivoire**, **gris** et **noir**.

La couleur des chenilles de la chaîne varie en fonction de la couleur du maillage: ils seront fournis noirs avec maillage noir et gris en cas de maillage gris.

*En combinaison avec les teintes **blanches**, **ivoire** ou **grises**, la brosse sera fournie en **gris**. Pour les autres teintes et si non précisée, la brosse sera fournie en **noir**.*



Manœuvre manuellement



Ouverture horizontale



Manœuvre à ressort



Adapté pour porte-fenêtre



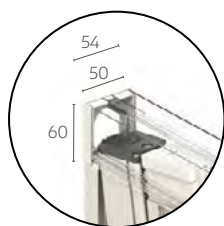
Système d'ouverture à aimant



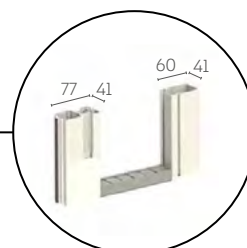
Système de fixation: à baïonnette.



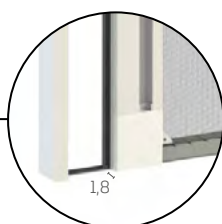
Système de tenue au vent



Enclenchement à baïonnette



### Mistral



Le rail au sol n'a qu'une épaisseur de 1,8 mm.

### Mistral double



❗ Uniquement pour Mistral double.

### Système de blocage avec verrou

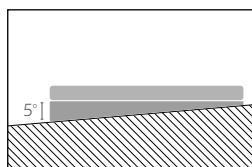
De série porte droite semi-fixe avec verrou. (vue intérieur)



## Éléments en option

### Sous-rail incliné

Utile pour améliorer l'adhérence et la fluidité de la moustiquaire en cas de plans inclinés. Doté de fentes pour le drainage de l'eau, pour en éviter le dépôt gênant.



## Mesures recommandées (mm)

	Largeur (min/max)	Hauteur (min/max)
1 VANTAIL	- / 1800	1500 / 2800
2 VANTAUX	- / 3600	1500 / 2800

❗ La hauteur doit être supérieure à la largeur d'au moins 200 mm. pour un vantail. Pour 2 vantaux, la largeur de chaque vantail doit être au moins de 200 mm inférieure à la hauteur du store. / Pour des produits ayant des dimensions proches des limites recommandées, veuillez contacter Bandalux avant de passer une commande.

# **BANDALUX**