

MONOBLOC PLUS



COULEURS DE PROFILÉS



Blanc
RAL 9010



Gris aluminium
RAL 9006



Ivoire
RAL 1013



Anthracite structuré
RAL 7016

MANOEUVRE



Manivelle



Moteur

LARGEUR MAXIMALE
600 cm

AVANCÉE MAXIMALE
360 cm

AVANTAGES DU SYSTÈME

STORES BANNES ET VERANDAS

Résistance et durabilité maximales

Le système de **bras à ruban**, disponible pour les modèles Classic Plus, Classic XL, Monobloc Plus, Cofre Plus, Cofre XL et Cofre Style, multiplie la durée de vie du store banne par 3.

- Jusqu'à 30 000 cycles de vie.
- Fabriqué avec des câbles en acier inoxydable haute durabilité recouverts d'un ruban en plastique (PPU) et traités contre la corrosion et les UV.


Design esthétique et fonctionnel qui occulte les câbles de fixation des bras sous le ruban.




Enroulement parfait sans faux plis

Grâce au **système rollertube***, dont la conception comprend une modification ingénieuse de l'ogive, l'enroulement du tissu dans le tube s'effectue parfaitement, ce qui réduit les faux plis susceptibles d'apparaître au fil du temps.

*Disponible pour les modèles Classic Plus, Classic XL, Monobloc Plus, Cofre Plus, Cofre Style, Cofre XL, Projection Plus, Veranda Plus, Veranda Floor et Veranda Zip.



AVEC



SANS

Protection efficace contre l'eau

Grâce à la **barre de charge avec évacuation intégrée**, disponible pour les systèmes Classic XL, Monobloc Plus, Cofre Plus, Cofre Style et Cofre XL, l'eau de pluie est évacuée facilement et ne s'accumule pas.

La barre de charge au design arrondi dispose de deux ogives qui permettent l'installation éventuelle d'une frise. La première ogive, située dans la partie supérieure, permet au tissu de la frise de couvrir une partie de la barre de charge. La seconde, située en dessous, laisse l'autre partie de la barre de charge visible. L'évacuation intégrée dans toute la largeur de la barre de charge conduit l'eau vers les extrémités pour éviter la formation de rideaux d'eau.



AVANTAGES DU SYSTÈME

STORES BANNES ET VERANDAS

Actionnement pratique, en un simple clic

Tous les stores bannes Bandalux peuvent être motorisés pour une commodité maximale lors de leur actionnement. Les plier et déplier se fait en un simple clic de télécommande.

Nous disposons de la gamme de moteurs commandés par câble et radiofréquence les plus silencieux et durables du marché (gamme Bandalux et gamme Somfy®, RTS et IO), ainsi que d'une grande variété d'émetteurs, de capteurs et de programmeurs.



Installation facile et rapide

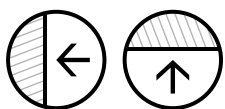
Bandalux livre le store banne entièrement assemblé, avec les fins de courses réglées, pour faciliter le travail de l'installateur et réduire le temps d'installation.



MONOBLOC PLUS



Store banne à bras extensibles sur barre carrée de 40 mm en acier galvanisé. Bras à ruban et support de bras facile à régler.

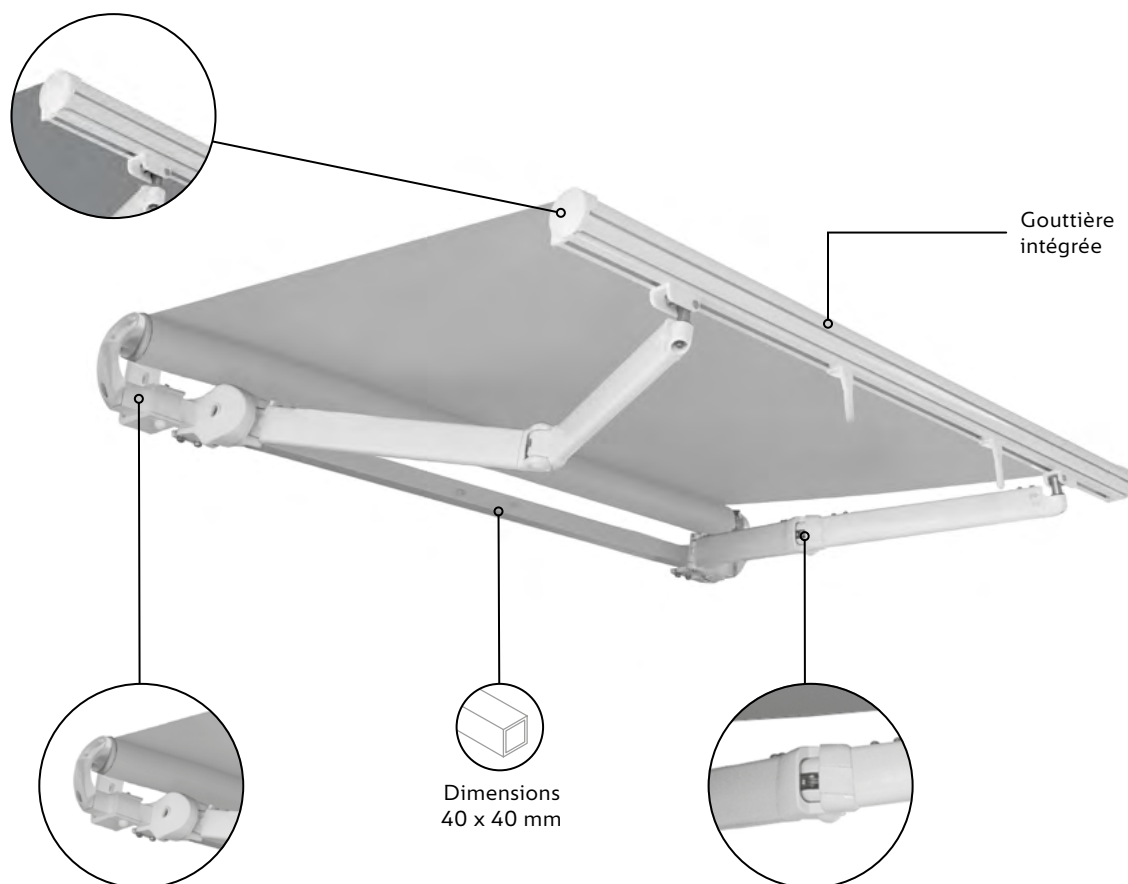


Installation au mur
ou au plafond



Anti-"rideau d'eau"*

❶* Inclut une évacuation intégrée dans la barre de charge qui conduit l'eau vers les extrémités, empêchant l'effet "rideau d'eau".

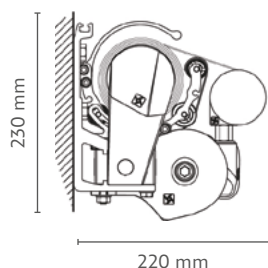


Gouttière
intégrée

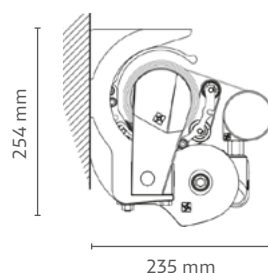
Dimensions
40 x 40 mm

Dimensions et informations techniques

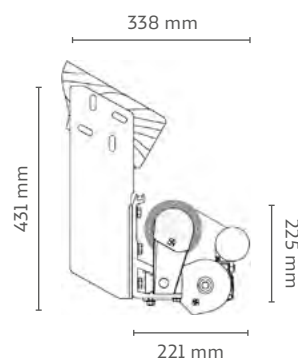
Pose de face



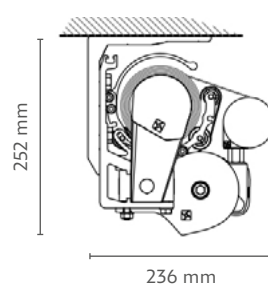
Pose de face avec support universel



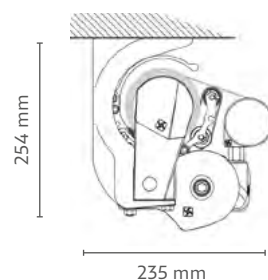
Installation sous toit



Pose plafond



Pose plafond avec support universel



MONOBLOC PLUS

OPTIONS

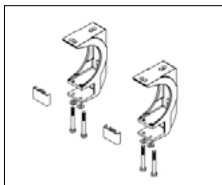
Configuration standard

Manivelle fixe



Hauteurs disponibles : 1000 mm, 1200 mm, 1500 mm, 1800 mm, 2000 mm, 2500 mm.

Kit support de face / plafond



Support compensateur avec ruban. Inclus à partir de 5000 mm de largeur

Coloris basiques de profilés finition brillant

- Blanc RAL 9010
- Gris aluminium RAL 9006
- Ivoire RAL 1013
- Anthracite structuré RAL 7016

Configuration optionnelle

Autres couleurs de profilés et d'auvent

Lambrequins

Auvent

Motorisation

Dimensions en mm

LARGEUR x AVANCÉE	MOTEURS		
3500 x 2350	CÂBLE	Bandalux	M2 50 20/17
		Somfy®	ATLAS 50 15/32
		Somfy®	MAESTRIA 50 15/17
	RADIO	Bandalux	R2 50 20/17
		Somfy® RTS	ALTUS 50 15/17
	RADIO IO	Somfy® IO	SUNEA SCREEN 50 15/32
6000 x 3350	CÂBLE	Bandalux	M2 50 40/17
		Somfy®	MARINER 50 40/17
		Somfy®	MAESTRIA 50 35/17
	RADIO	Bandalux	R2 50 40/17
		Somfy® RTS	ALTUS 50 40/17
	RADIO IO	Somfy® IO	SUNILUS 50 40/17
6000 x 3600	CÂBLE	Bandalux	TORINO 50 50/12
		Somfy®	VECTRAN 50 50/12
	RADIO	Bandalux	R2 50 50/12
		Somfy® RTS	ALTUS 50 50/12
	RADIO IO	Somfy® IO	SUNILUS 50 50/12
		Somfy® IO	SUNILUS 50 50/12

AUTOMATISMES

06702000A ELEGANCE 1 BLANC

06702100A ELEGANCE 4 BLANC

06700970D SITUO 1 RTS PURE

06700881D SITUO 5 RTS PURE

06700620B SITUO 1 IO PURE

06700625B SITUO 5 IO PURE

Encombrement minimum du store fini

	BRAS NORMAL	BRAS CROISÉS
Pour une avancée de (mm) :	Largeur Min. (mm)	Min. Width (mm)
1600	2010	1290
1850	2260	1410
2100	2510	1540
2350	2760	1660
2600	3000	1790
2850	3260	1910
3100	3510	2040
3350	3760	2160
3600	4010	2290

BANDALUX